

CORPORACIÓN DEL CENTRO DE BELLAS ARTES

TEATRO AL AIRE LIBRE

DOCUMENTOS DE CONSTRUCCIÓN 100%

JORGE RIGAU, FAIA ARQUITECTOS PSC
URB. HYDE PARK 855 AVE. LAS MARÍAS, SAN JUAN PUERTO RICO 00927
TEL: (787)982-0002 FAX: (787)982-0002 EMAIL: OFICINA@JORGERIGAU.COM

EQUIPO DE DISEÑO

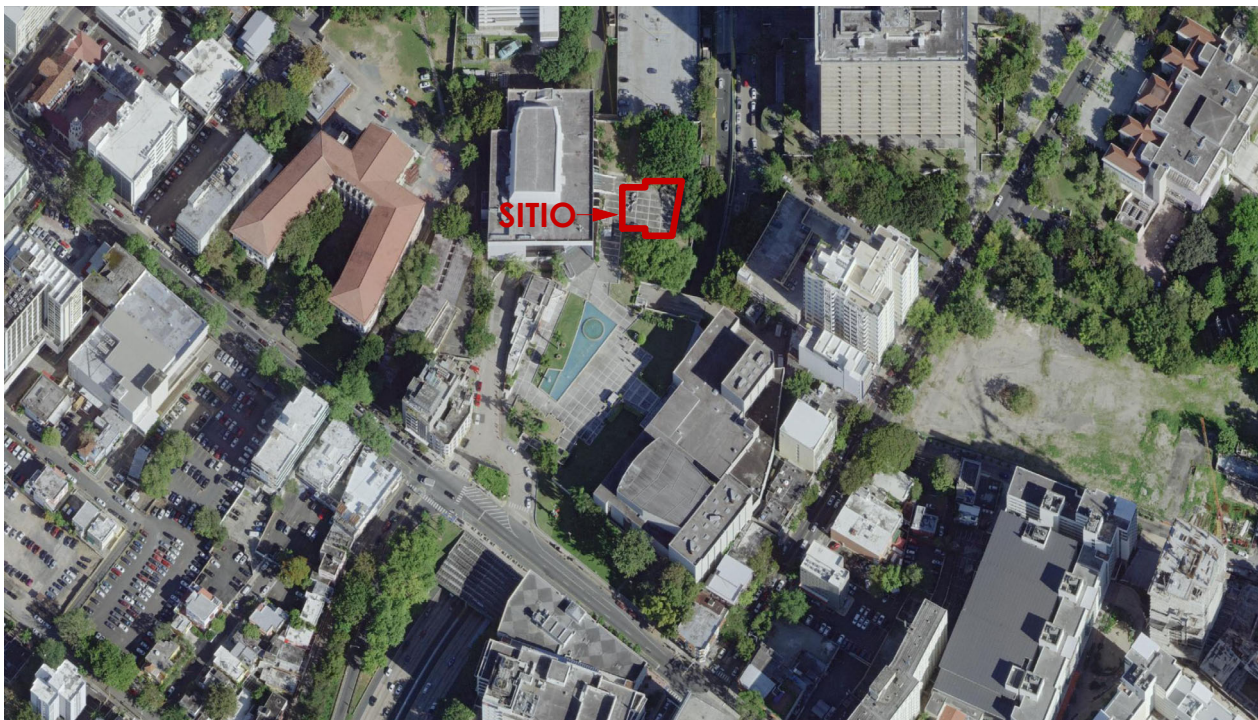
ARQUITECTO
JORGE RIGAU ARQUITECTOS, PSC

INGENIERO ESTRUCTURAL
JCDM STRUCTURAL LLC

INGENIERO MECÁNICO
FJM ENGINEERING, PSC

INGENIERO ELÉCTRICO
JUAN R. REQUENA & ASOC. INGENIEROS CSP

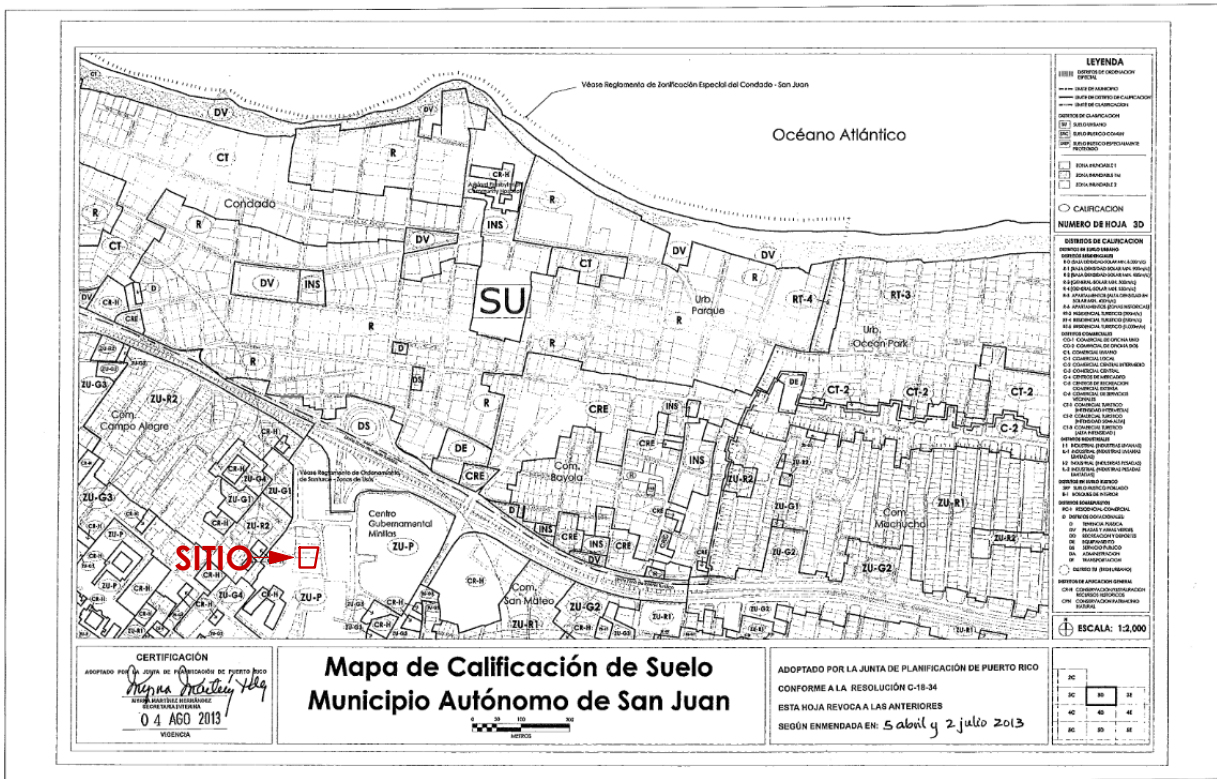
MAPA DE LOCALIZACIÓN



MAPA DE INUNDACIÓN



MAPA DE SUELOS



LOT # (CATASTRO): 040-059-115-99
COORD. NAD83: LAT 18.44789123, LON -66.06871814

LOCALIZACIÓN Y DESCRIPCIÓN GENERAL

El proyecto consiste en la construcción de un teatro al aire libre en los terrenos existentes del Centro de Bellas Artes Luis A. Ferré. Esta nueva infraestructura alcanza los 2,011 pies cuadrados, proveyendo espacio para actividades culturales, teatrales y presentaciones al público. La edificación cuenta con un escenario/tarima parcialmente techado, provee conexiones para equipos audiovisuales, iluminación y eléctricas. Dicha facilidad alberga un espacio para camerinos, preparaciones teatrales, baño, ducha y almacén que se accesa por una rampa adecuada a códigos ADA. Los materiales constructivos contemplados para este inmueble son: acero, cemento, hormigón expuesto y aluminio compuesto.

ÁREA TOTAL DE INTERVENCIÓN: 2,011.86 ft²

ÍNDICE DE HOJAS

TÍTULO	NÚMERO DE HOJA
01-GENERAL	
HOJA TÍTULO	A-100
VISUALIZACIONES 3D	A-101
02-ARQUITECTURA	
NOTAS GENERALES, SÍMBOLOS & ABREVIACIONES	A-102
PLANTA DE TECHO	A-103
PLANTA	A-104
DETALLES AMPLIADOS - ESCENARIO	A-105
PLAFÓN REFLEJADO	A-106
PLAFÓN-A	A-107
PLAFÓN-B	A-108
PLAFÓN-C	A-109
ALZADOS ESTE Y OESTE	A-110
ALZADOS NORTE Y SUR	A-111
SECCIONES A,B,C & D	A-112
SECCIONES E, F & G	A-113
ALZADOS INTERIORES	A-114
AMPLIACIÓN DE CAMERINO Y EQUIPOS DE BAÑOS	A-115
PUERTAS Y VENTANAS	A-116
TERMINACIONES Y DETALLES TÍPICOS	A-117
03-ESTRUCTURA	
FOUNDATION AND STRUCTURAL PLAN	S-100
FRAME FOUNDATION PLAN	S-101
STRUCTURAL AND UPPER ROOF PLAN	S-102
SECTIONS	S-200
SECTIONS	S-300
STRUCTURAL NOTES	SN-1
GENERAL DETAILS	SN-2
04-MECÁNICA	
AIR CONDITIONING	AC-1
FLOOR PLUMBING LAYOUT	P-1
ROOF PLUMBING LAYOUT	P-2
DETAILS & SCHEDULE	P-3
05-ELÉCTRICA	
POWER PLAN	E-01
LIGHTING PLAN	E-02
PANEL SCHEDULES LEGEND AND NOTES	E-03
ELECTRICAL FEEDER ROUTING PLAN	ES-01
NÚMERO TOTAL DE HOJAS: 33	

LEY DE CERTIFICACIONES

YO, JORGE RIGAU PÉREZ LICENCIA 7650 CERTIFICO QUE SOY EL PROFESIONAL QUE DISEÑÓ ESTOS PLANOS Y LAS ESPECIFICACIONES COMPLEMENTARIAS. TAMBIÉN CERTIFICO QUE ENTENDO QUE DICHO PLANOS Y ESPECIFICACIONES CUMPLEN CON LAS DISPOSICIONES APPLICABLES DEL REGLAMENTO CONJUNTO Y LAS DISPOSICIONES APPLICABLES DE LOS REGLAMENTOS Y CÓDIGOS DE LAS AGENCIAS, ENTES REGLAMENTARIOS O CORPORACIONES PÚBLICAS CON JURISDICCIÓN.

RECONOZCO QUE CUALQUIER DECLARACIÓN FALSA O FALSIFICACIÓN DE LOS HECHOS QUE SE HAYA PRODUCIDO SIN CONOCIMIENTO O POR NEGLIGENCIA YA SEA POR MÍ, MIS AGENTES O EMPLEADOS O POR OTRAS PERSONAS CON MI CONOCIMIENTO, ME HACEN RESPONSABLE DE CUALQUIER ACCIÓN JUDICIAL Y DISCIPLINARIA POR LA OIGPE Y OTRAS AUTORIDADES COMPETENTES, INCLUYENDO, PERO SIN LIMITARSE, A LA TERMINACIÓN DE LA PARTICIPACIÓN EN LOS PROCEDIMIENTOS DE CERTIFICACIÓN PROFESIONAL EN LA OIGPE.

INFORMACIÓN IMPORTANTE PARA EL CONTRATISTA

EL CONTRATISTA SERÁ RESPONSABLE DE VERIFICAR TODAS LAS DIMENSIONES, NIVELES Y CONDICIONES DEL PREDIO ANTES DE INICIAR LOS TRABAJOS. DE ENCONTRAR CUALQUIER DISCREPANCIA, ERROR U OMISIÓN EN LOS PLANOS, EL CONTRATISTA DEBERÁ NOTIFICAR AL ARQUITECTO ANTES DE INICIAR CUALQUIER PARTE DE LA OBRA PARA HACER LAS CORRECCIONES NECESARIAS. DE NO HACERLO ASÍ, EL CONTRATISTA CARGARÁ CON TODA LA RESPONSABILIDAD POR DICHAS DISCREPANCIAS, ERRORES Y/O OMISIONES.

EL CONTRATISTA NO DEBERÁ UTILIZAR PARA CONSTRUIR DIBUJOS QUE SE LE ENTREGARON ANTES DEL INICIO DE LA OBRA. TODOS LOS UTILIZADOS POR EL CONTRATISTA DEBERÁN LLEVAR IMPRESOS EL SELLO "FOR CONSTRUCTION ONLY" Y FIRMADO Y SELADO POR EL ARQUITECTO.

ESTE DIBUJO Y SU CONTENIDO SON PROPIEDAD DE JORGE RIGAU, ARQUITECTOS PSC Y SOLO DEBE UTILIZARSE COMO DOCUMENTO DE REFERENCIA Y TRABAJO PARA EL PROYECTO PARA EL CUAL FUE EXPRESAMENTE DISEÑADO. LA REPRODUCCIÓN PARCIAL O TOTAL, O EL USO DE ESTE DOCUMENTO Y SU CONTENIDO SIN PREVIA AUTORIZACIÓN ESCRITA ESTÁ PROHIBIDA.

NOTAS GENERALES

..

CORPORACIÓN DEL CENTRO DE BELLAS ARTES


TEATRO AL AIRE LIBRE

AVENIDA PONCE DE LEÓN PARADA 22 ½
SANTURCE, SAN JUAN, PUERTO RICO, 00940




REVISIONES				TÍTULO		
NO.	DESCRIPCIÓN	FECHA	APROBACIÓN	HOJA TÍTULO		
				ESCALA	IMPRESO EN 3/15/2023 2:18:19 PM	NÚMERO A-100
				DIBUJADO POR Author		
				FASE DOCUMENTOS DE CONSTRUCCIÓN 100%	FECHA 17 FEBRERO DE 2023	

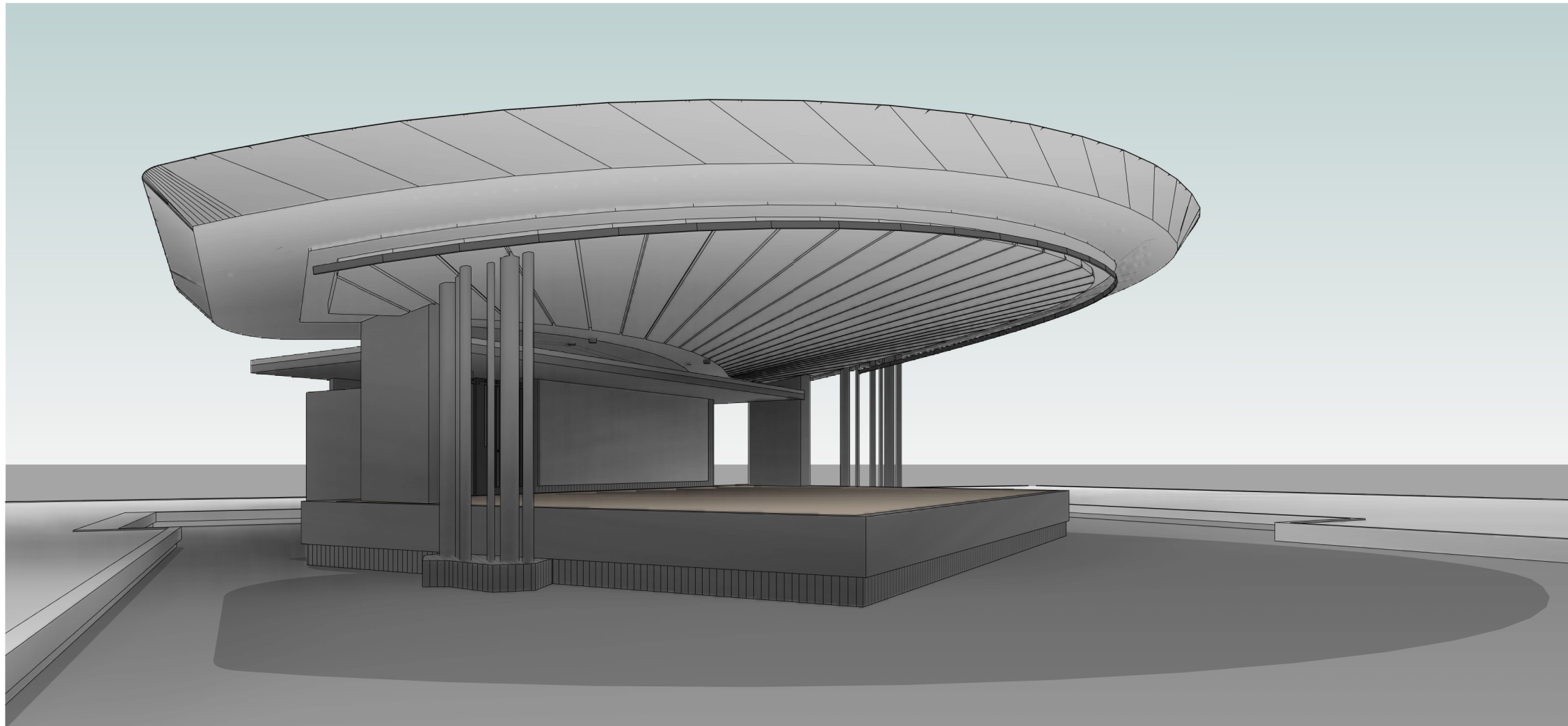
JORGE RIGAU FAIA ARQUITECTOS PSC
URB. HYDE PARK 855 AVE. LAS MARÍAS, SAN JUAN, PUERTO RICO 00927
TEL: (787) 982-0002 FAX: (787) 982-0002 EMAIL: OFICINA@JORGERIGAU.COM



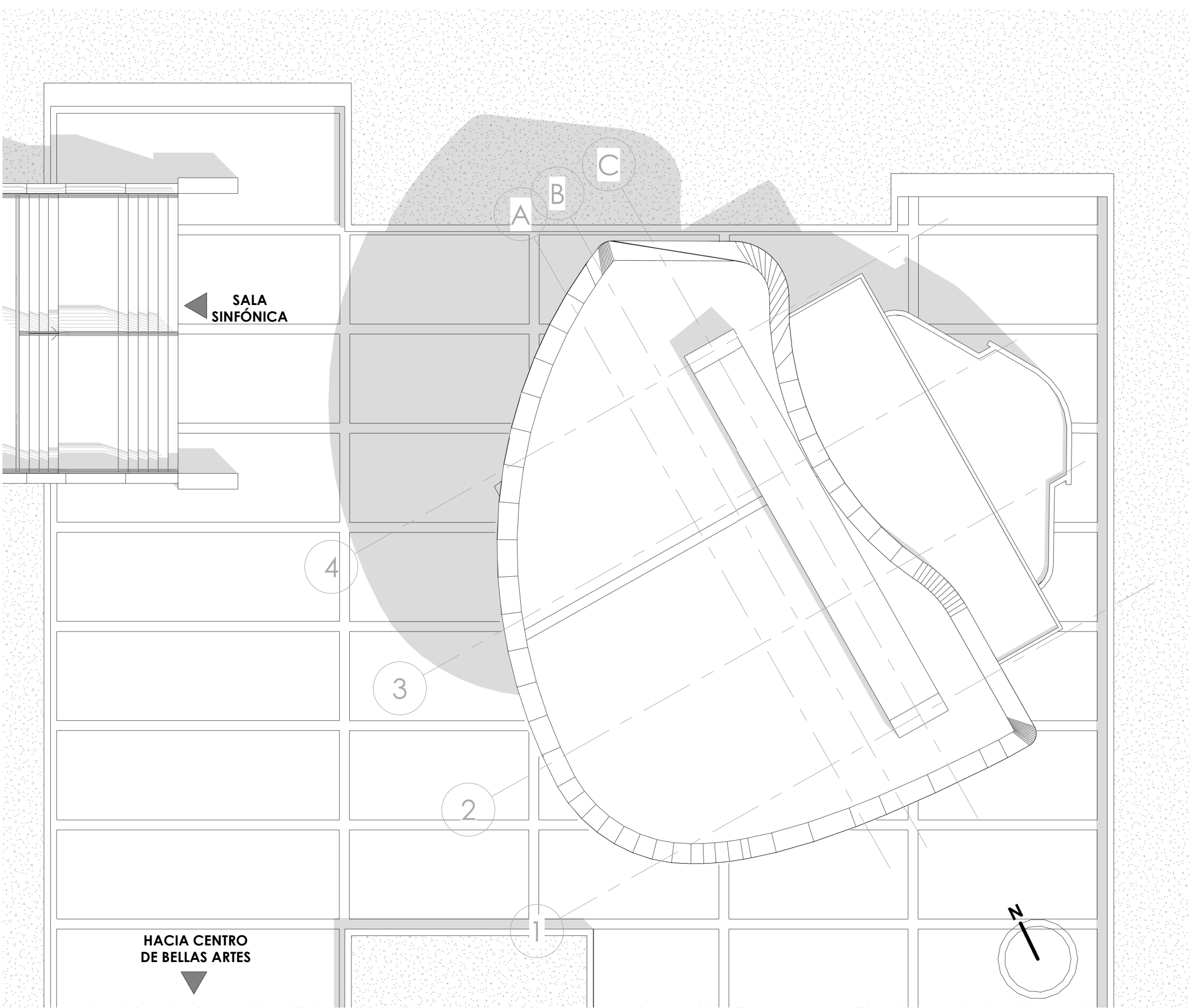
01 VISTA-SUROESTE



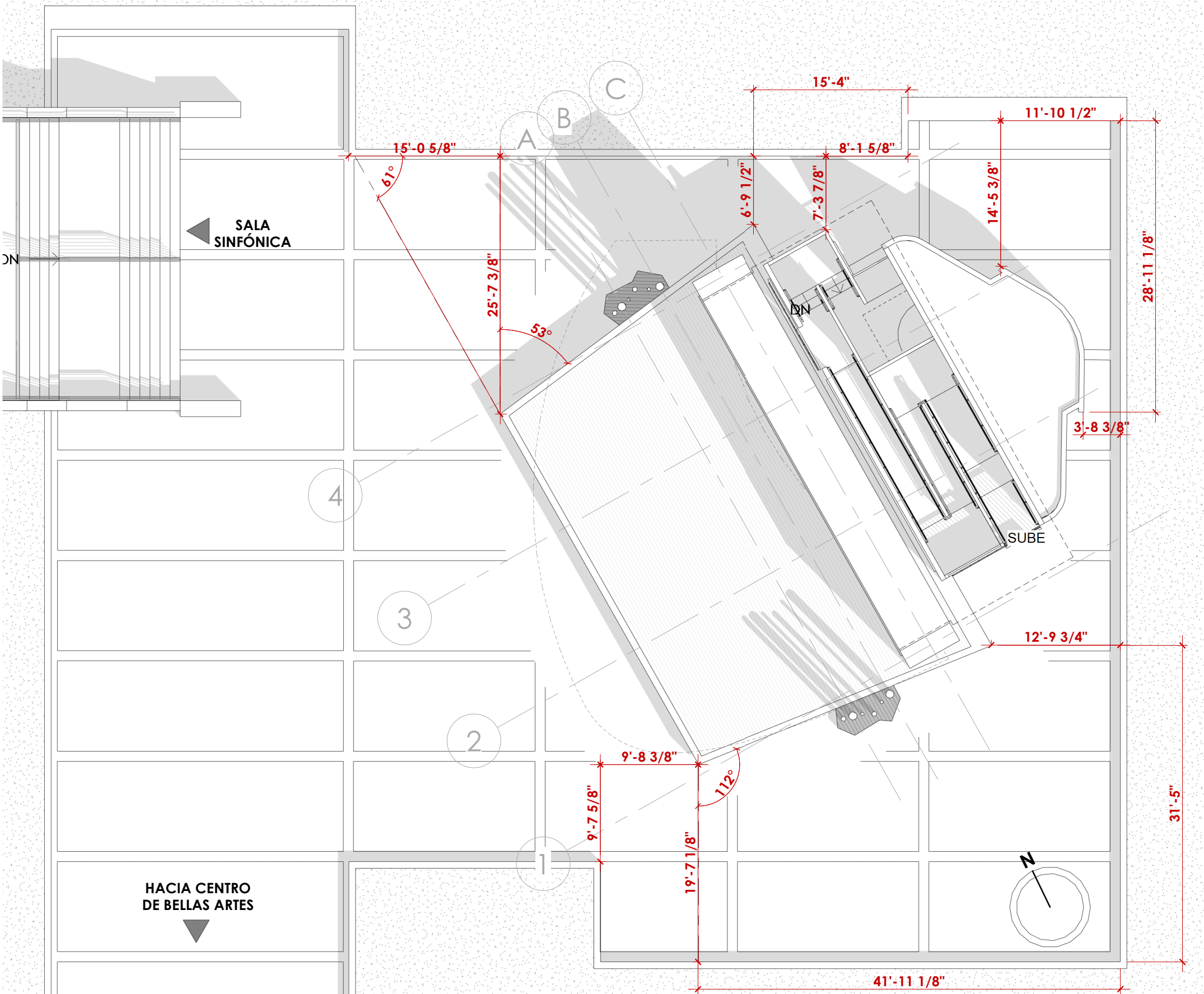
02 VISTA DE ACERCAMIENTO-SUROESTE



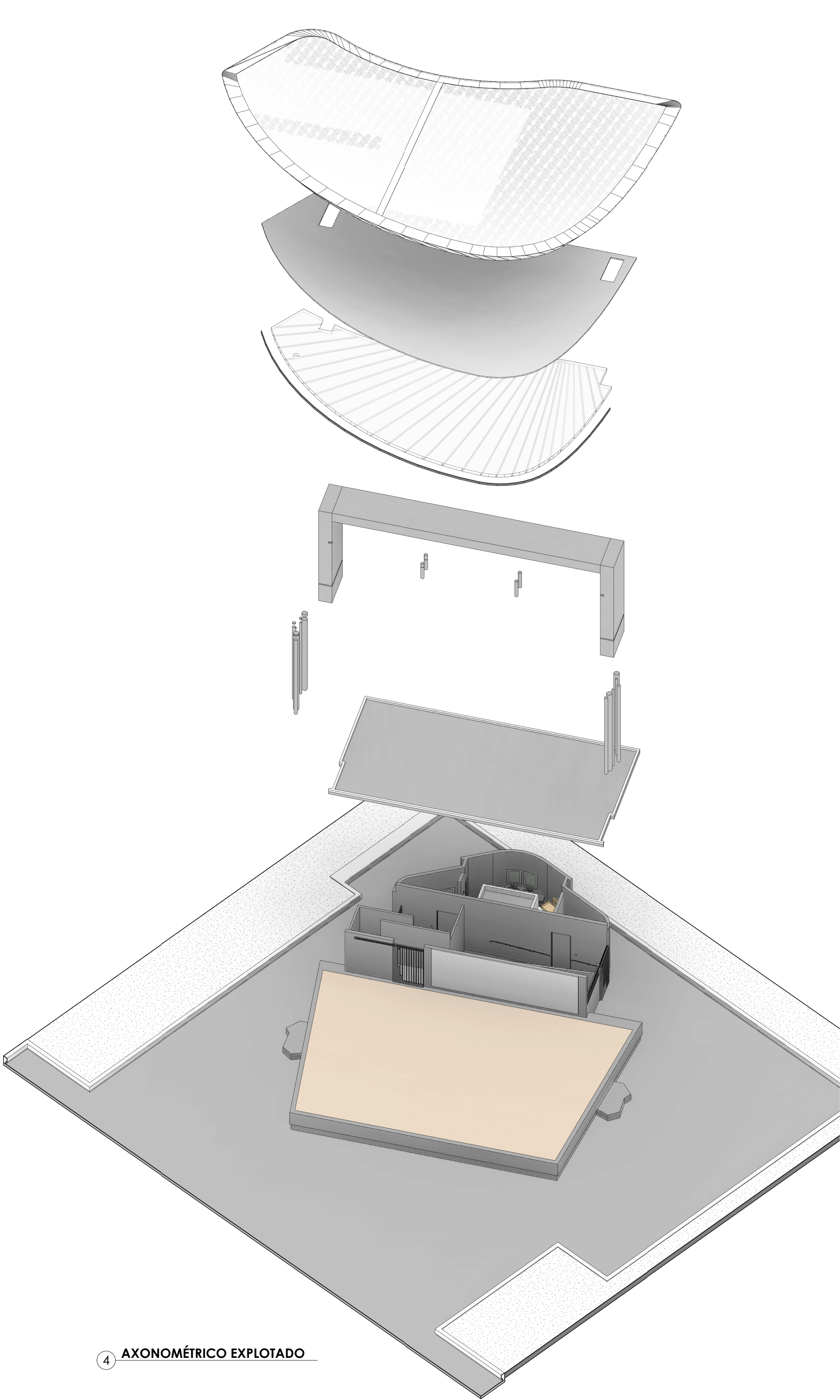
03 VISTA-NORTE



5 PLANO DE SITIO
3/32" = 1'-0"



6 PLANO DE LOCALIZACIÓN
3/32" = 1'-0"



4 AXONOMÉTRICO EXPLOTADO

NOTA: PLANOS Y ESPECIFICACIONES TÉCNICAS
PREDOMINAN SOBRE ESTAS PERSPECTIVAS.

LEY DE CERTIFICACIONES		INFORMACIÓN IMPORTANTE PARA EL CONTRATISTA		NOTAS GENERALES		CORPORACIÓN DEL CENTRO DE BELLAS ARTES				REVISIONES		TÍTULO											
YO, JORGE RIGAU PÉREZ LICENCIA 7650 CERTIFICO QUE SOY EL PROFESIONAL QUE DISEÑÓ ESTOS PLANOS Y LAS ESPECIFICACIONES COMPLEMENTARIAS. TAMBIÉN CERTIFICO QUE ENTENDO QUE DICHS PLANOS Y ESPECIFICACIONES CUMPLEN CON LAS DISPOSICIONES APPLICABLES DEL REGLAMENTO CONJUNTO Y LAS DISPOSICIONES APPLICABLES DE LOS REGLAMENTOS Y CÓDIGOS DE LAS AGENCIAS, JUNTAS REGLAMENTARIAS O CORPORACIONES PÚBLICAS CON JURISDICCIÓN.		EL CONTRATISTA SERÁ RESPONSABLE DE VERIFICAR TODAS LAS DIMENSIONES, NIVELES Y CONDICIONES DEL PREDIO ANTES DE INICIAR LOS TRABAJOS. DE ENCONTRAR CUALQUIER DISCREPANCIA, ERROR U OMISIÓN EN LOS PLANOS, EL CONTRATISTA DEBERÁ NOTIFICAR AL ARQUITECTO ANTES DE INICIAR CUALQUIER PARTE DE LA OBRA PARA HACER LAS CORRECCIONES NECESARIAS. DE NO HACERLO ASÍ, EL CONTRATISTA CARGARÁ CON TODA LA RESPONSABILIDAD POR DICHAS DISCREPANCIAS, ERRORES Y/O OMISIONES.		..		TEATRO AL AIRE LIBRE				NO.		DESCRIPCIÓN		FECHA		APROBACIÓN		VISUALIZACIONES 3D					
RECONOZCO QUE CUALQUIER DECLARACIÓN FALSA O FALSIFICACIÓN DE LOS HECHOS QUE SE HAYA PRODUCIDO SIN CONOCIMIENTO O POR NEGLIGENCIA YA SEA POR MÍ, MIS AGENTES O EMPLEADOS O POR OTRAS PERSONAS CON MI CONOCIMIENTO, ME HACEN RESPONSABLE DE CUALQUIER ACCIÓN JUDICIAL Y DISCIPLINARIA POR LA DIGRE Y OTRAS AUTORIDADES COMPETENTES, INCLUYENDO, PERO SIN LIMITARSE, A LA TERMINACIÓN DE LA PARTICIPACIÓN EN LOS PROCEDIMIENTOS DE CERTIFICACIÓN PROFESIONAL EN LA DIGRE.		EL CONTRATISTA NO DEBERÁ UTILIZAR PARA CONSTRUIR DIBUJOS QUE SE LE ENTREGARON ANTES DEL INICIO DE LA OBRA, TODOS LOS UTILIZADOS POR EL CONTRATISTA DEBERÁN LLEVAR IMPRESOS EL SELLO "FOR CONSTRUCTION ONLY" FIRMADO Y SELADO POR EL ARQUITECTO.				AVENIDA PONCE DE LEÓN PARADA 22 ½ SANTURCE, SAN JUAN, PUERTO RICO, 00940												ESCALA 3/32" = 1'-0"		IMPRESO EN 3/15/2023 2:18:30 PM		NÚMERO A-101	
ESTE DIBUJO Y SU CONTENIDO SON PROPIEDAD DE JORGE RIGAU, ARQUITECTOS PSC Y SOLO DEBE UTILIZARSE COMO DOCUMENTO DE REFERENCIA Y TRABAJO PARA EL PROYECTO PARA EL CUAL FUE EXPRESAMENTE DISEÑADO. LA REPRODUCCIÓN PARCIAL O TOTAL O EL USO DE ESTE DOCUMENTO Y SU CONTENIDO SIN PREVIA AUTORIZACIÓN ESCRITA ESTÁ PROHIBIDA.						NO PARA CONSTRUCCIÓN				JORGE RIGAU FAIA ARQUITECTOS PSC 100 HYDE PARK 855 AVE LAS MARÍAS, SAN JUAN, PUERTO RICO 00927 TEL:787782-0002 FAX:787782-0006 EMAIL:OFICINA@JORGERIGAU.COM								FASE DOCUMENTOS DE CONSTRUCCIÓN 100%		FECHA 17 FEBRERO DE 2023			

LEY DE CERTIFICACIONES

YO, JORGE RIGAU PÉREZ LICENCIADA 7650 CERTIFICO QUE SOY EL PROFESIONAL QUE DISEÑO ESTOS PLANOS Y LAS ESPECIFICACIONES. TAMBIÉN CERTIFICO QUE ENTENDIENDO QUE DICHO(S) PLANOS Y ESPECIFICACIONES CUMPLEN CON LAS DISPOSICIONES APPLICABLES DEL REGLAMENTO CONJUNTO Y LAS DISPOSICIONES APPLICABLES DE LOS REGLAMENTOS Y CÓDIGOS DE LAS AGENCIAS, JUNTAS RECOMENDATORIAS O CORPORACIONES PÚBLICAS CON JURISDICCIÓN.

RECONOZCO QUE CUALQUIER DECLARACIÓN FALSA O FALSIFICACIÓN DE LOS HECHOS QUE SE HAYA PRODUCIDO SIN CONOCIMIENTO O POR NEGLIGENCIA YA SEA POR MI, MIS AGENTES O EMPLEADOS O POR OTROS PERSONAS CON MI ASISTENCIA, ME HACEN RESPONSABLE DE CUALQUIER ACCIÓN JUDICIAL Y DISCIPLINARIA POR LA OGRE Y OTRAS AUTORIDADES COMPETENTES, INCLUYENDO, PERO SIN LIMITARSE, A LA TERMINACIÓN DE LA PARTICIPACIÓN EN LOS PROCEDIMIENTOS DE CERTIFICACIÓN PROFESIONAL EN LA OGRE.

INFORMACIÓN IMPORTANTE PARA EL CONTRATISTA

EL CONTRATISTA SERÁ RESPONSABLE DE VERIFICAR TODAS LAS DIMENSIONES, NIVELES Y CONDICIONES DEL PISO ANTES DE INICIAR CUALQUIER OBRERA, CUALQUIER DISCREPANCIA, ERROR U OMISIÓN EN LOS PLANOS, EL CONTRATISTA DEBERÁ NOTIFICAR AL ARQUITECTO ANTES DE INICIAR CUALQUIER PARTE DE LA OBRA PARA HACER LAS CORRECCIONES NECESARIAS, DE NO HACERLO ASÍ, EL CONTRATISTA CARGARÁ CON TODA LA RESPONSABILIDAD POR DICHAS DISCREPANCIAS, ERRORES Y/O OMISIONES.

EL CONTRATISTA NO DEBERÁ UTILIZAR PARA CONSTRUIR DIBUJOS QUE SE LE ENTREGARON ANTES DEL INICIO DE LA OBRA, TODOS LOS DIBUJOS DEL CONTRATISTA DEBERÁN SER LEVANTADOS IMPRESOS EL SELLO "FOR CONSTRUCTION ONLY" FIRMADO Y SELLADO POR EL ARQUITECTO.

EL DISEÑO Y SU CONTENIDO SON PROPIEDAD DE JORGE RIGAU, ARQUITECTOS PSC Y SOLO DEBE UTILIZARSE COMO DOCUMENTO DE PROPIEDAD Y TRABAJO PARA EL PROYECTO PARA EL CUAL FUE EXPRESAMENTE ORDENADO. LA REPRODUCCIÓN PARCIAL O TOTAL O EL USO DE ESTE DOCUMENTO Y SU CONTENIDO SIN PREVIA AUTORIZACIÓN ESCRITA ESTÁ PROHIBIDA.

NOTAS GENERALES

CORPORACIÓN DEL CENTRO DE BELLAS ARTES
TEATRO AL AIRE LIBRE
AVENIDA PONCE DE LEÓN PARADA 22 ½
SANTURCE, SAN JUAN, PUERTO RICO, 00940
NO PARA CONSTRUCCIÓN

JORGE RIGAU, FAIA
ARQUITECTO
LICENCIADO
L.C. #7650
PUERTO RICO

REVISIONES

NO.	DESCRIPCIÓN	FECHA	APROBACIÓN

TÍTULO

NOTAS GENERALES, SÍMBOLOS & ABREVIACIONES

ESCALA

IMPRESO EN
3/15/2023 2:18:35 PM

NÚMERO
A-102

DIBUJADO POR

Autor

FASE

DOCUMENTOS DE CONSTRUCCIÓN 100%

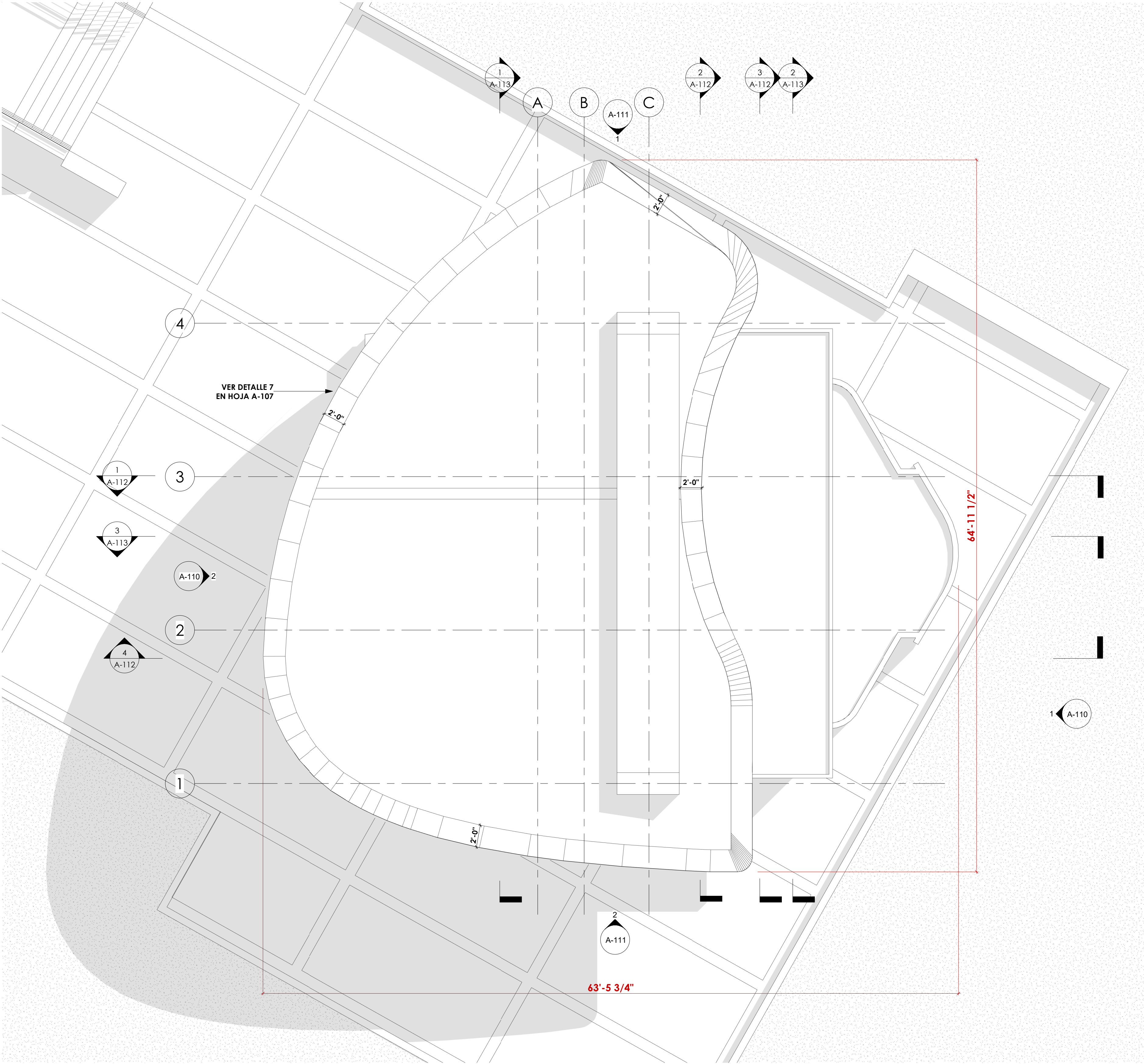
FECHA

17 FEBRERO DE 2023

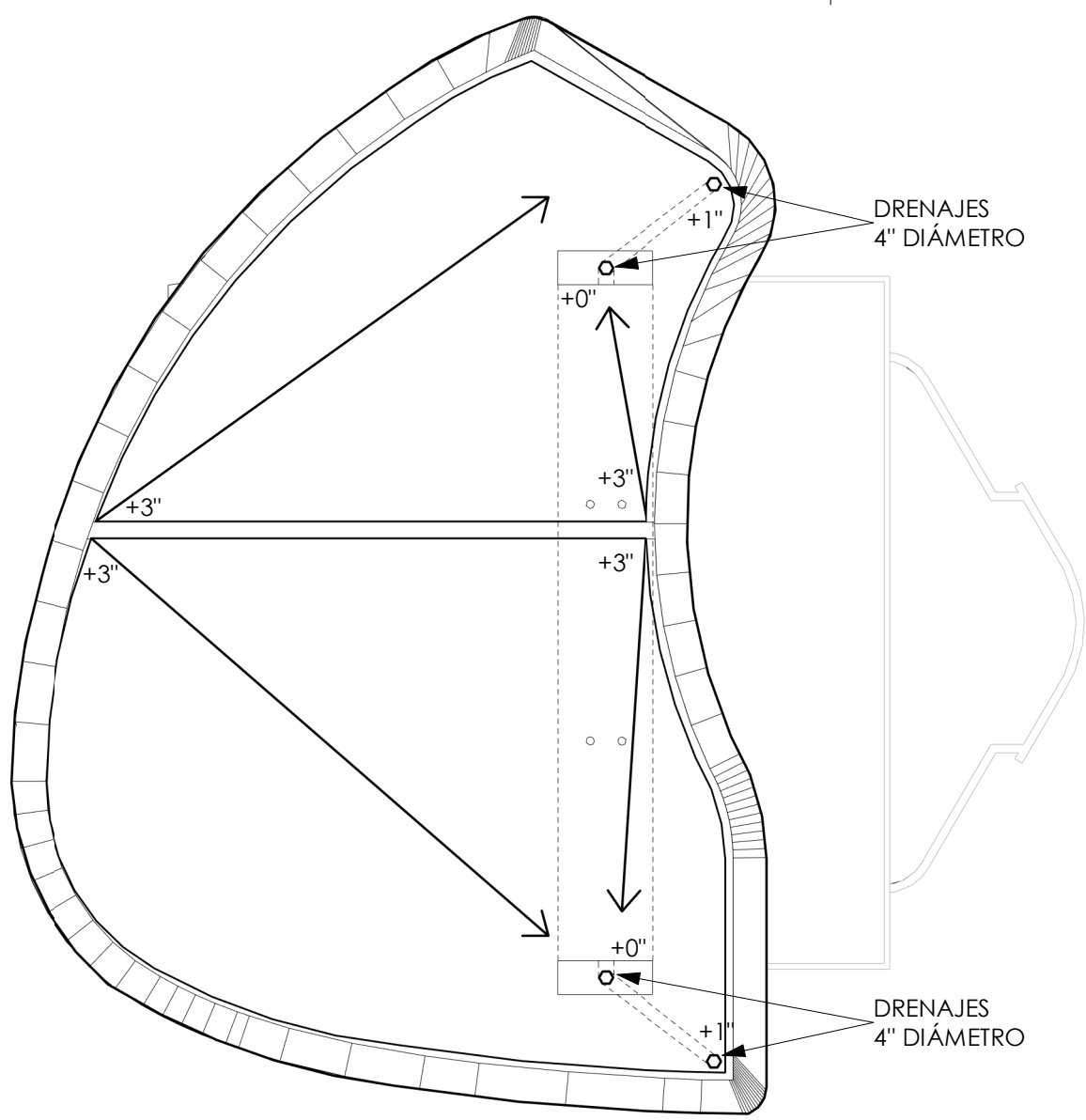
JORGE RIGAU FAIA ARQUITECTOS PSC

18B, HYDE PARK 655 AVE LAS MARÍAS, SAN JUAN, PUERTO RICO 00927

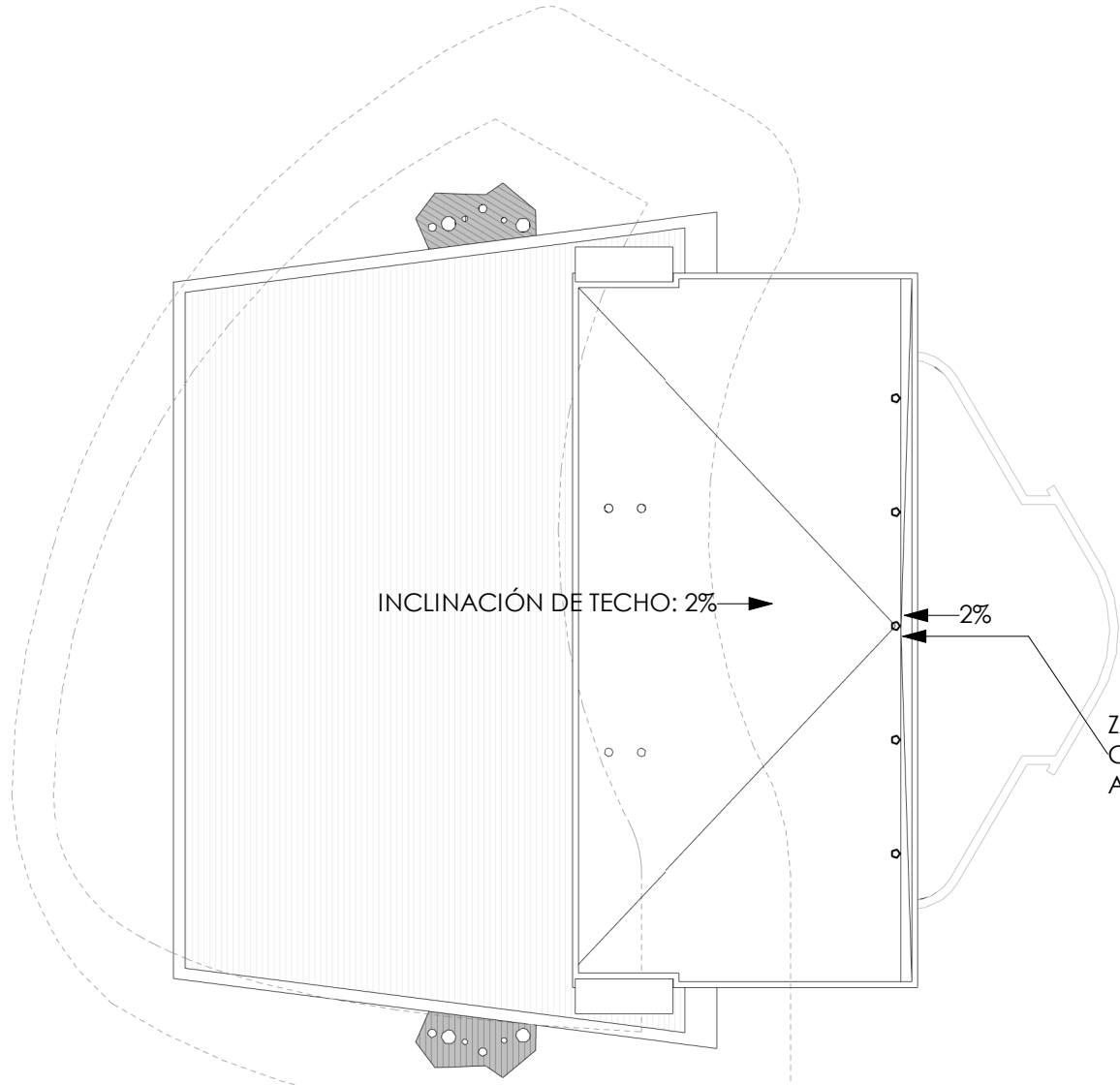
TEL: (787) 982-0002 FAX: (787) 982-0006 EMAIL: OFICINA@JORGERIGAU.COM



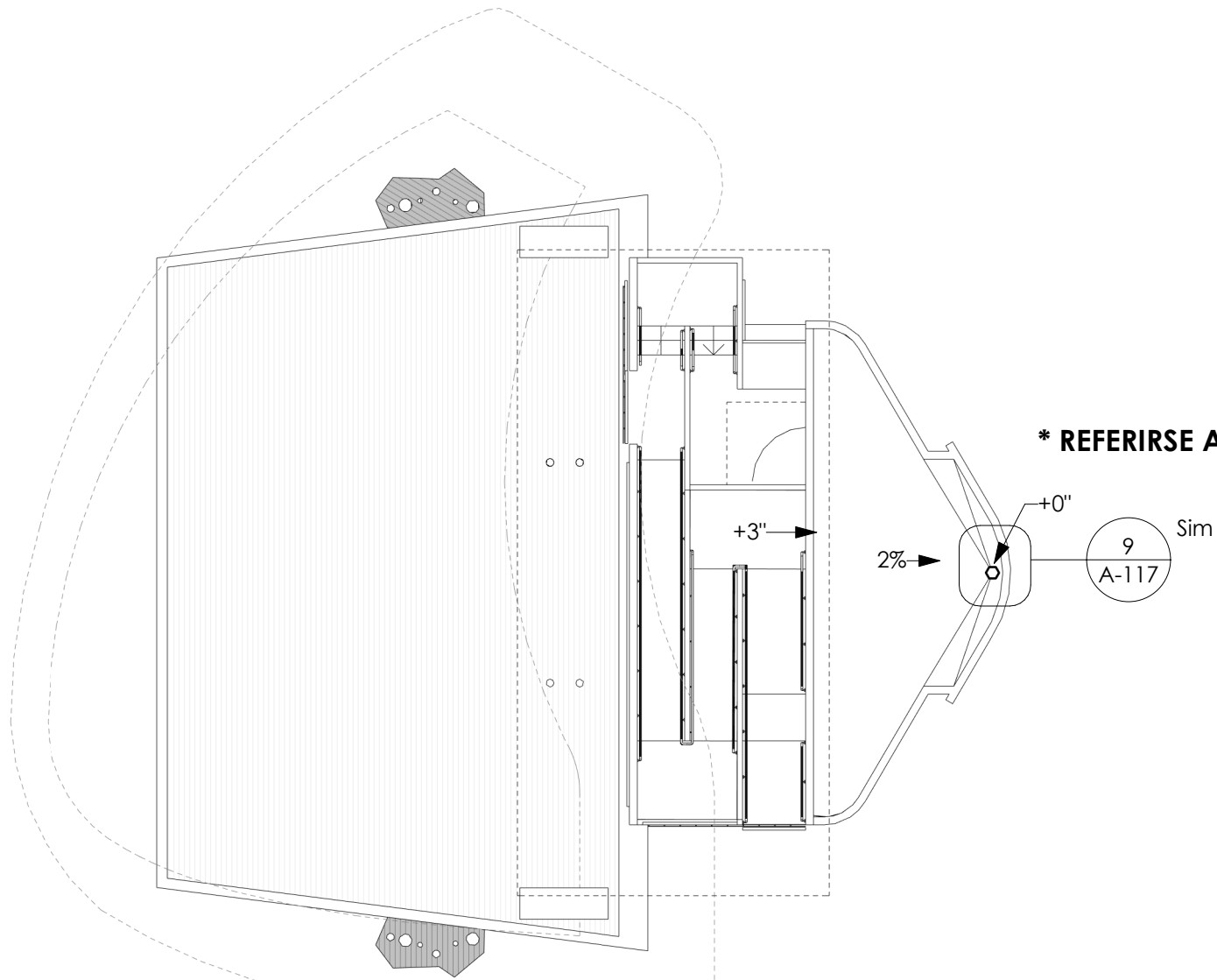
1 PLANTA DE TECHO
3/16" = 1'-0"



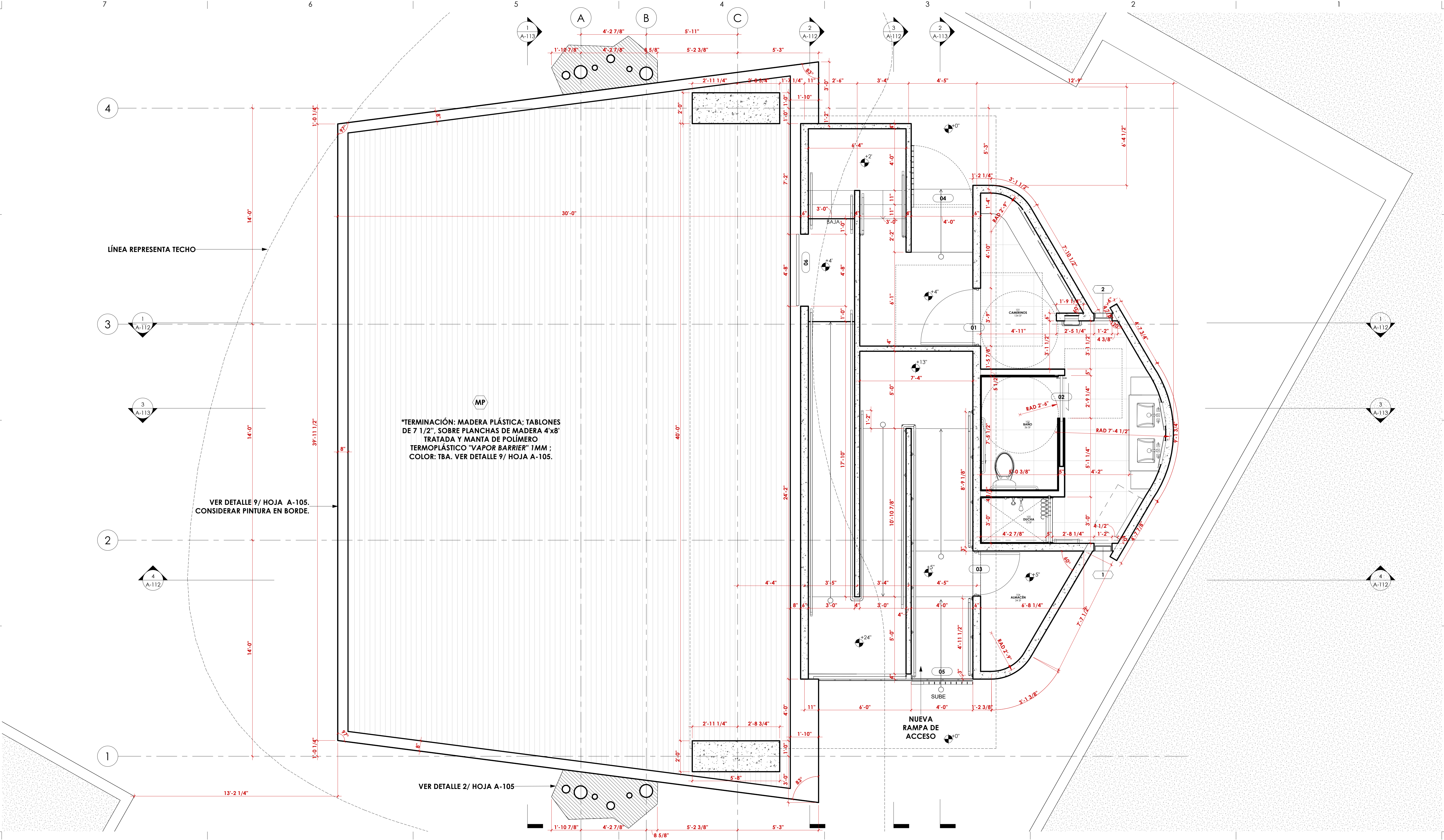
2 PLANTA DE TECHO- ESCENARIO
3/32" = 1'-0"



3 PLANTA DE TECHO- RAMPA
3/32" = 1'-0"



4 PLANTA DE TECHO- CAMERINO
3/32" = 1'-0"



LEY DE CERTIFICACIONES

YO, JORGE RIGAU PÉREZ LICENCIA 7650 CERTIFICO QUE SOY EL PROFESIONAL QUE DISEÑÓ ESTOS PLANOS Y LAS ESPECIFICACIONES COMPLEMENTARIAS. TAMBIÉN CERTIFICO QUE ENTENDO QUE DICHAOS PLANOS Y ESPECIFICACIONES CUMPLEN CON LAS DISPOSICIONES APLICABLES DEL REGLAMENTO CONJUNTO Y LAS DISPOSICIONES APLICABLES DE LOS REGLAMENTOS Y CÓDIGOS DE LAS AGENCIAS, JUNTAS REGLAMENTARIAS O CORPORACIONES PÚBLICAS CON JURISDICCIÓN.

RECONOZCO QUE CUALQUIER DECLARACIÓN FALSA O FALSIFICACIÓN DE LOS HECHOS QUE SE HAYA PRODUCIDO SIN CONOCIMIENTO O POR NEGLIGENCIA YA SEA POR MÍ, MIS AGENTES O EMPLEADOS O POR OTRAS PERSONAS CON MI CONOCIMIENTO, ME HACEN RESPONSABLE DE CUALQUIER ACCIÓN JUDICIAL Y DISCIPLINARIA POR LA OIGPE Y OTRAS AUTORIDADES COMPETENTES, INCLUYENDO, PERO SIN LIMITARSE, A LA TERMINACIÓN DE LA PARTICIPACIÓN EN LOS PROCEDIMIENTOS DE CERTIFICACIÓN PROFESIONAL EN LA OIGPE.

INFORMACIÓN IMPORTANTE PARA EL CONTRATISTA

EL CONTRATISTA SERÁ RESPONSABLE DE VERIFICAR TODAS LAS DIMENSIONES, NIVELES Y CONDICIONES DEL PREDIO ANTES DE INICIAR LOS TRABAJOS. DE ENCONTRAR CUALQUIER DISCREPANCIA, ERROR U OMISIÓN EN LOS PLANOS, EL CONTRATISTA DEBERÁ NOTIFICAR AL ARQUITECTO ANTES DE INICIAR CUALQUIER PARTE DE LA OBRA PARA HACER LAS CORRECCIONES NECESARIAS. DE NO HACERLO ASÍ, EL CONTRATISTA CARGARÁ CON TODA LA RESPONSABILIDAD POR DICHAS DISCREPANCIAS, ERRORES Y/O OMISIONES.

EL CONTRATISTA NO DEBERÁ UTILIZAR PARA CONSTRUIR DIBUJOS QUE SE LE ENTREGARON ANTES DEL INICIO DE LA OBRA, TODOS LOS UTILIZADOS POR EL CONTRATISTA DEBERÁN LLEVAR IMPRESOS EL SELLO "FOR CONSTRUCTION ONLY" Y FIRMADO Y SELLADO POR EL ARQUITECTO.

ESTE DIBUJO Y SU CONTENIDO SON PROPIEDAD DE JORGE RIGAU, ARQUITECTOS PSC Y SOLO DEBE UTILIZARSE COMO DOCUMENTO DE REFERENCIA Y TRABAJO PARA EL PROYECTO PARA EL CUAL FUE EXPRESAMENTE DISEÑADO. LA REPRODUCCIÓN PARCIAL O TOTAL, O EL USO DE ESTE DOCUMENTO Y SU CONTENIDO SIN PREVIA AUTORIZACIÓN ESCRITA ESTÁ PROHIBIDA.

NOTAS GENERALES

CORPORACIÓN DEL CENTRO DE BELLAS ARTES

TEATRO AL AIRE LIBRE

AVENIDA PONCE DE LEÓN PARADA 22 ½

SANTURCE, SAN JUAN, PUERTO RICO, 00940

NO PARA CONSTRUCCIÓN

JORGE RIGAU, FAIA

ARQUITECTO

LICENCIADO

L.C. #7650

PUERTO RICO

REVISIONES

NO.	DESCRIPCIÓN	FECHA	APROBACIÓN

JORGE RIGAU FAIA ARQUITECTOS PSC

906 HYDE PARK 855 AVE. LAS MARÍAS, SAN JUAN, PUERTO RICO 00927

TEL: 787 782 0002 FAX: 787 782 0006 EMAIL: OFICINA@JORGERIGAU.COM

TÍTULO

PLANTA

ESCALA
3/8" = 1'-0"

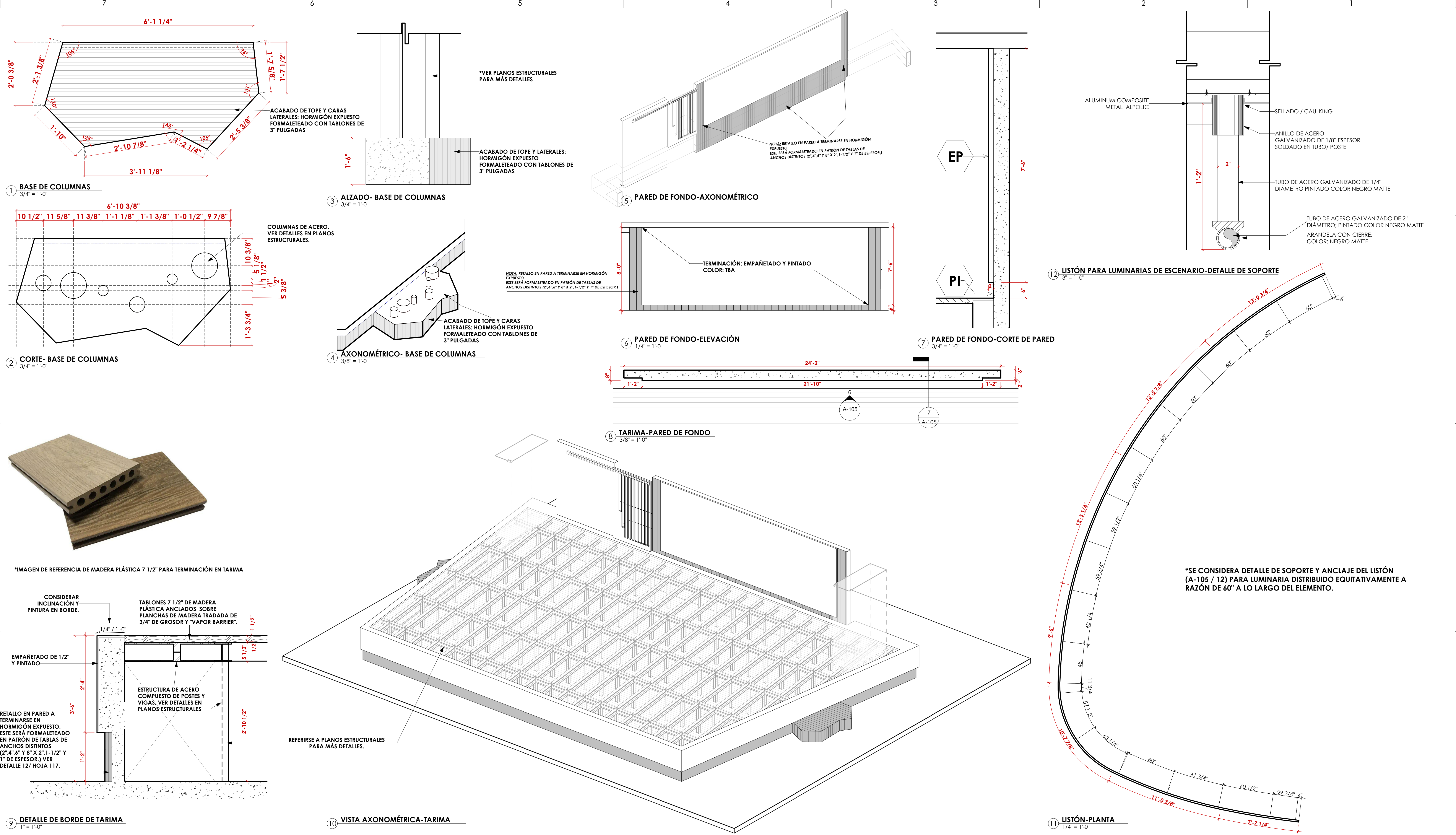
DIBUJADO POR
Author

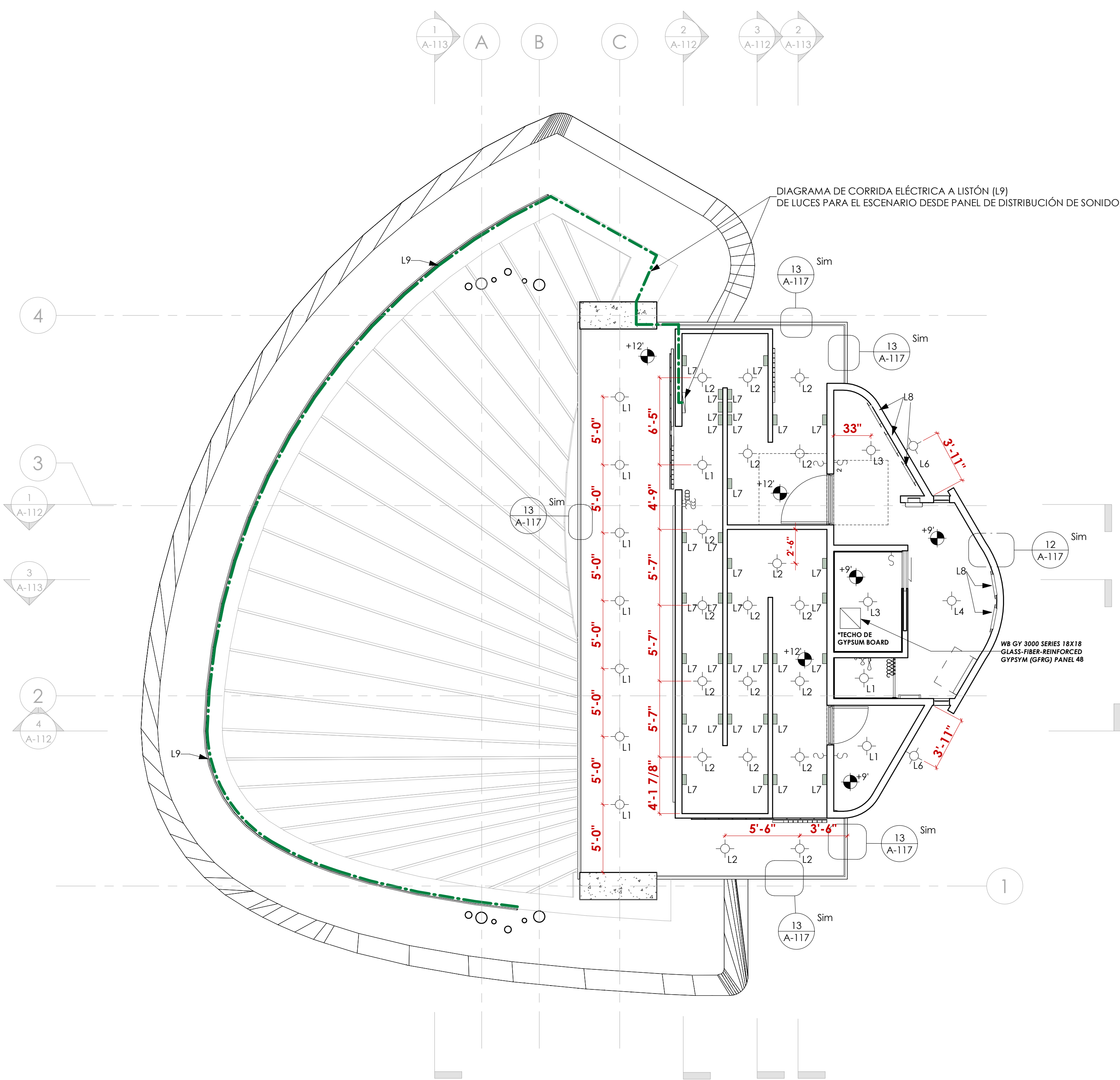
FASE
DOCUMENTOS DE CONSTRUCCIÓN 100%

IMPRESO EN
3/15/2023 2:18:57 PM

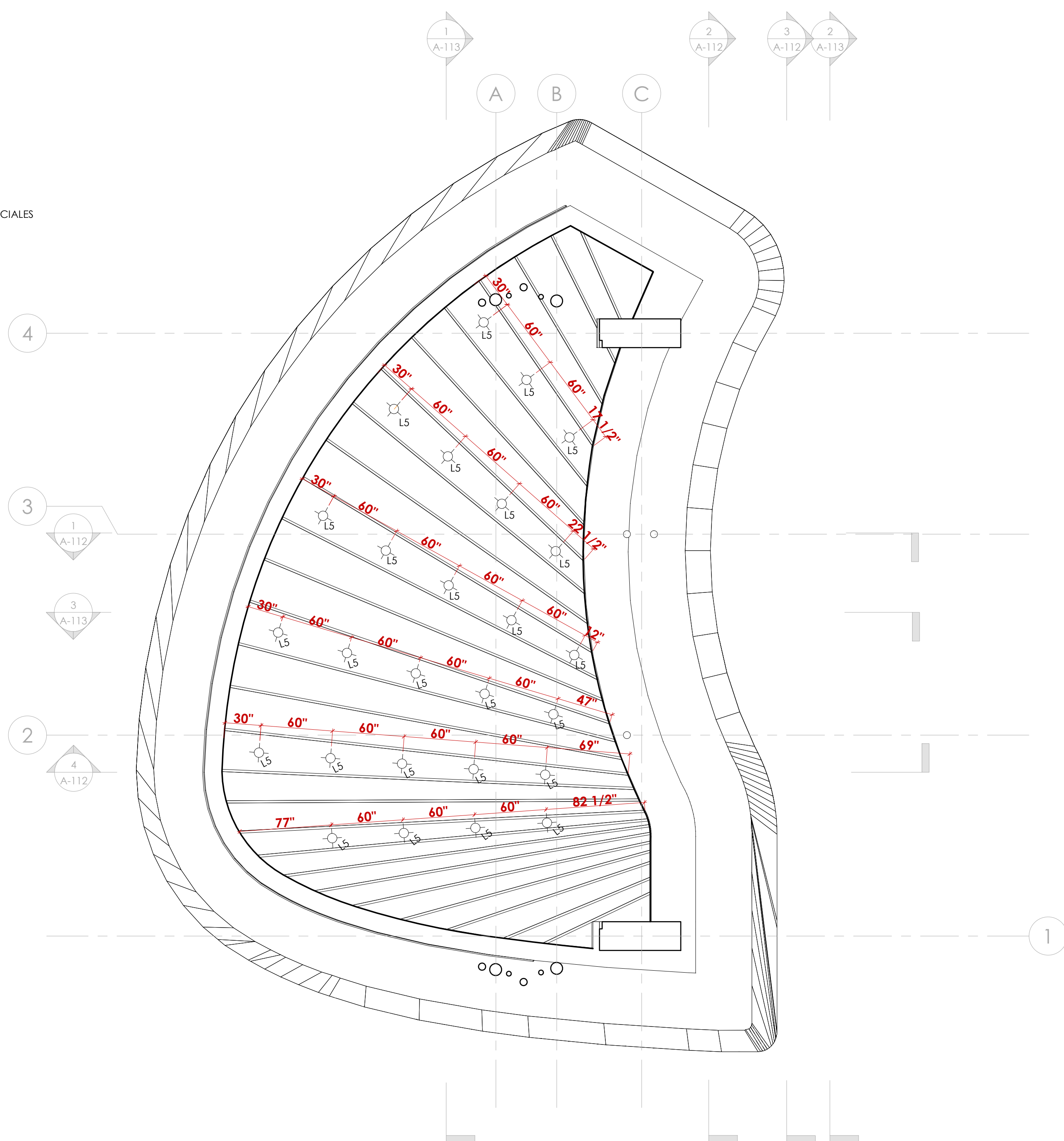
NÚMERO
A-104

FECHA
17 FEBRERO DE 2023





1 NIVEL-PLAZA
3/16" = 1'-0"



2 NIVEL 1-PLAFÓN REFLEJADO (TECHO ESCENARIO)
3/16" = 1'-0"

TABLA DE LUMINARIAS			
MK.	DESCRIPCIÓN	MODELO	MANUFACTURERO
L1	ULKO	20070LEDD-SLV / ACR-5.5"	ACCESS LIGHTING
L2	CORE HO SURFACE MOUNT	CHM6-SILVER GREY	ALW LIGHTING
L3	ULKO	20072LEDD-WH / ACR-9.0"	ACCESS LIGHTING
L4	CHARGE 8010	TRACK PACK / WHITE	WAC LIGHTING
L5	RECESSED DOWNLIGHT 4.0"	R4FRDT-WD / NICKEL	WAC LIGHTING
L6	OUTDOOR WALL MOUNTED-SCONCE	TESSIE-30"/ GRAPHITE	ALVA

TABLA DE LUMINARIAS			
MK.	DESCRIPCIÓN	MODELO	MANUFACTURERO
L7	STEP LIGHT (RECESADO)	RECTANGLE-12V-4021 / SS CAST STAINLESS STEEL	WAC LIGHTING
L8	ESPEJO CAMERINOS	SAIL MIRROR-LED DIMMABLE / FROSTED GLASS	PURE EDGE LIGHTING
L9	LISTÓN PARA LUMINARIAS ESCENARIO	ROUGH-IN CONDUIT BATTEN / GRAPHITE	N/A
EX	LÁMPARA DE SALIDA	T.B.D.	T.B.D.
EM	LÁMPARA DE EMERGENCIA	T.B.D.	T.B.D.

NOTA:
TODAS LAS LUMINARIAS SERÁN CENTRALIZADAS ACORDE AL ESPACIO EN EL QUE SE ENCUENTRE, A MENOS QUE SE INDIQUE LO CONTRARIO.

TABLA DE LUMINARIAS
3/16" = 1'-0"

LEY DE CERTIFICACIONES

YO, JORGE RIGAU PÉREZ LICENCIA 7650 CERTIFICO QUE SOY EL PROFESIONAL QUE DISEÑÓ ESTOS PLANOS Y LAS ESPECIFICACIONES COMPLEMENTARIAS. TAMBIÉN CERTIFICO QUE ENTENDO QUE DICHO PLANOS Y ESPECIFICACIONES CUMPLEN CON LAS DISPOSICIONES APPLICABLES DEL REGLAMENTO CONJUNTO Y LAS DISPOSICIONES APPLICABLES DE LOS REGLAMENTOS Y CÓDIGOS DE LAS AGENCIAS, JUNTAS REGULADORAS O CORPORACIONES PÚBLICAS CON JURISDICCIÓN.

RECONOZCO QUE CUALQUIER DECLARACIÓN FALSA O FALSIFICACIÓN DE LOS HECHOS QUE SE HAYA PRODUCIDO SIN CONOCIMIENTO O POR NEGLIGENCIA YA SEA POR MÍ, MIS AGENTES O EMPLEADOS O POR OTRAS PERSONAS CON MI CONOCIMIENTO, ME HACEN RESPONSABLE DE CUALQUIER ACCIÓN JUDICIAL Y DISCIPLINARIA POR LA OIGPE Y OTRAS AUTORIDADES COMPETENTES, INCLUYENDO, PERO SIN LIMITARSE, A LA TERMINACIÓN DE LA PARTICIPACIÓN EN LOS PROCEDIMIENTOS DE CERTIFICACIÓN PROFESIONAL EN LA OIGPE.

INFORMACIÓN IMPORTANTE PARA EL CONTRATISTA

EL CONTRATISTA SERÁ RESPONSABLE DE VERIFICAR TODAS LAS DIMENSIONES, NIVELES Y CONDICIONES DEL PREDIO ANTES DE INICIAR LOS TRABAJOS. DE ENCONTRAR CUALQUIER DISCREPANCIA, ERROR U OMISIÓN EN LOS PLANOS, EL CONTRATISTA DEBERÁ NOTIFICAR AL ARQUITECTO ANTES DE INICIAR CUALQUIER PARTE DE LA OBRA PARA HACER LAS CORRECCIONES NECESARIAS. DE NO HACERLO ASÍ, EL CONTRATISTA CARGARÁ CON TODA LA RESPONSABILIDAD POR DICHAS DISCREPANCIAS, ERRORES Y/O OMISIONES.

EL CONTRATISTA NO DEBERÁ UTILIZAR PARA CONSTRUIR DIBUJOS QUE SE LE ENTREGARON ANTES DEL INICIO DE LA OBRA, TODOS LOS UTILIZADOS POR EL CONTRATISTA DEBERÁN LLEVAR IMPRESOS EL SELLO "FOR CONSTRUCTION ONLY" FIRMANDO Y SELLADO POR EL ARQUITECTO.

ESTE DIBUJO Y SU CONTENIDO SON PROPIEDAD DE JORGE RIGAU, ARQUITECTOS PSC Y SOLO DEBE UTILIZARSE COMO DOCUMENTO DE REFERENCIA Y TRABAJO PARA EL PROYECTO PARA EL CUAL FUE EXPRESAMENTE DISEÑADO. LA REPRODUCCIÓN PARCIAL O TOTAL O EL USO DE ESTE DOCUMENTO Y SU CONTENIDO SIN PREVIA AUTORIZACIÓN ESCRITA ESTÁ PROHIBIDA.

NOTAS GENERALES

CORPORACIÓN DEL CENTRO DE BELLAS ARTES

TEATRO AL AIRE LIBRE

AVENIDA PONCE DE LEÓN PARADA 22 ½

SANTURCE, SAN JUAN, PUERTO RICO, 00940

NO PARA CONSTRUCCIÓN

JORGE RIGAU, FAIA

ARQUITECTO

LICENCIADO

L.C.#7650

PUERTO RICO

REVISIONES

NO.	DESCRIPCIÓN	FECHA	APROBACIÓN

JORGE RIGAU FAIA ARQUITECTOS PSC

URG HYDE PARK 855 AVE. LAS MARÍAS, SAN JUAN, PUERTO RICO 00927

TEL:7877852-0002 FAX:7877852-0006 EMAIL:OFICINA@JORGECRIGAU.COM

TÍTULO

PLAFÓN REFLEJADO

ESCALA 3/16" = 1'-0"

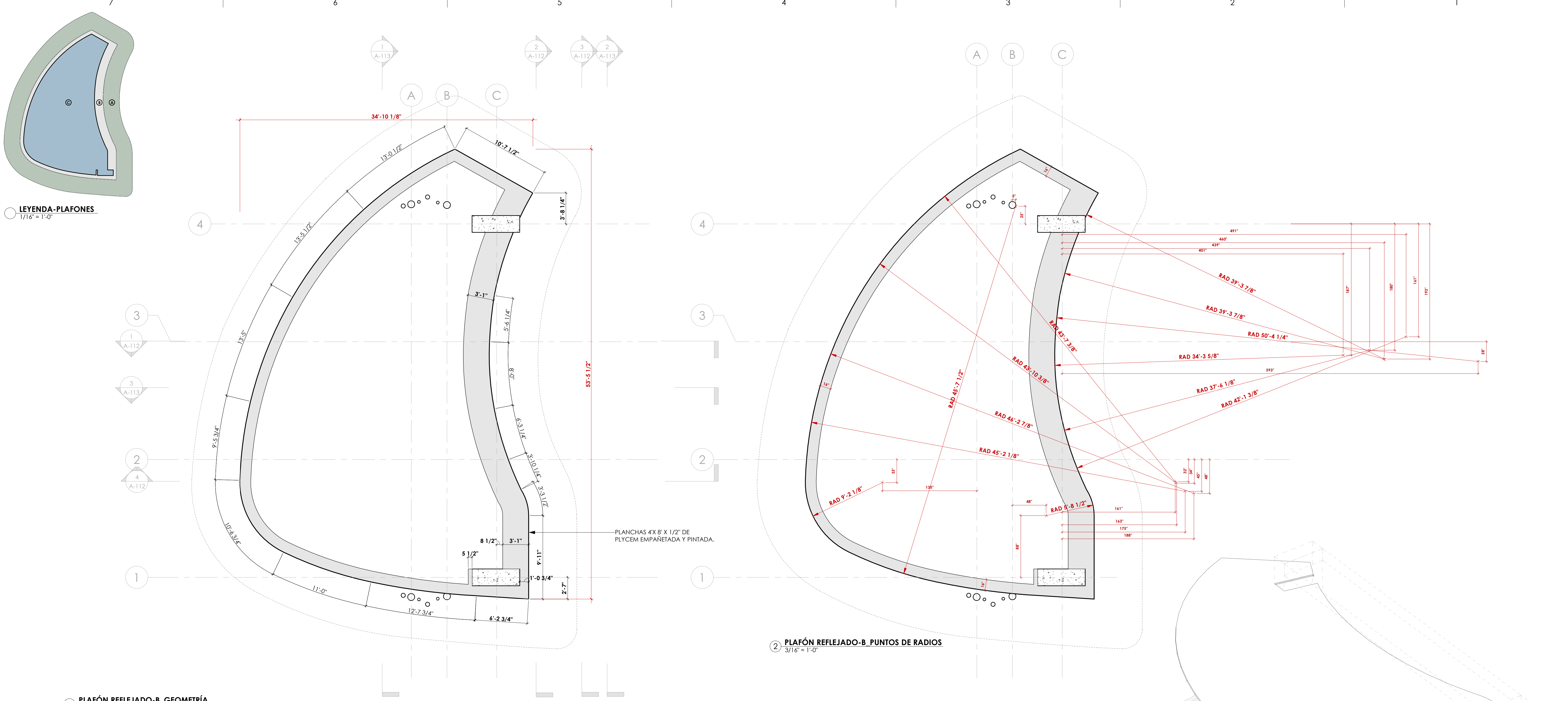
DIBUJADO POR Author

FASE DOCUMENTOS DE CONSTRUCCIÓN 100%

IMPRESO EN 3/15/2023 2:19:06 PM

NÚMERO A-106

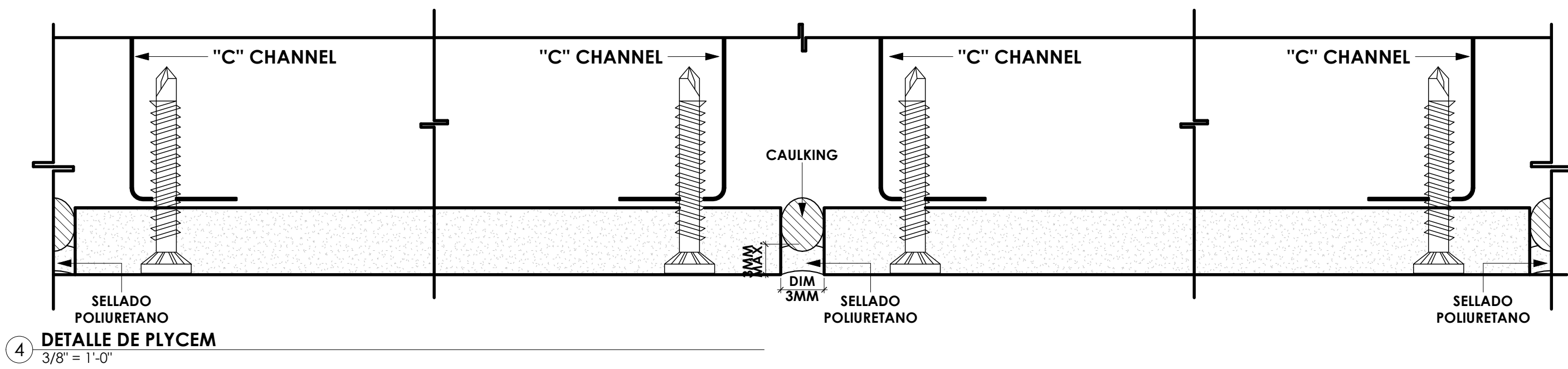
FECHA 17 FEBRERO DE 2023



1 PLAFÓN REFLEJADO-B. GEOMETRÍA
3/16" = 1'-0"

2 PLAFÓN REFLEJADO-B. PUNTOS DE RADIOS
3/16" = 1'-0"

3 PLAFON B-AXONOMÉTRICO



4 DETALLE DE PLYCEM
3/8" = 1'-0"

LEY DE CERTIFICACIONES

YO, JORGE RIGAU PÉREZ LICENCIA 7650 CERTIFICO QUE SOY EL PROFESIONAL QUE DISEÑÓ ESTOS PLANOS Y LAS ESPECIFICACIONES COMPLEMENTARIAS. TAMBIÉN CERTIFICO QUE ENTENDO QUE DICHAOS PLANOS Y ESPECIFICACIONES CUMPLEN CON LAS DISPOSICIONES APLICABLES DEL REGLAMENTO CONJUNTO Y LAS DISPOSICIONES APLICABLES DE LOS REGLAMENTOS Y CÓDIGOS DE LAS AGENCIAS, JUNTAS REGLAMENTARIAS O CORPORACIONES PÚBLICAS CON JURISDICCIÓN.

RECONOZCO QUE CUALQUIER DECLARACIÓN FALSA O FALSIFICACIÓN DE LOS HECHOS QUE SE HAYA PRODUCIDO SIN CONOCIMIENTO O POR NEGLIGENCIA YA SEA POR MÍ, MIS AGENTES O EMPLEADOS O POR OTRAS PERSONAS CON MI CONOCIMIENTO, ME HACEN RESPONSABLE DE CUALQUIER ACCIÓN JUDICIAL Y DISCIPLINARIA POR LA OIGPE Y OTRAS AUTORIDADES COMPETENTES, INCLUYENDO, PERO SIN LIMITARSE, A LA TERMINACIÓN DE LA PARTICIPACIÓN EN LOS PROCEDIMIENTOS DE CERTIFICACIÓN PROFESIONAL EN LA OIGPE.

INFORMACIÓN IMPORTANTE PARA EL CONTRATISTA

EL CONTRATISTA SERÁ RESPONSABLE DE VERIFICAR TODAS LAS DIMENSIONES, NIVELES Y CONDICIONES DEL PREDIO ANTES DE INICIAR LOS TRABAJOS. DE ENCONTRAR CUALQUIER DISCREPANCIA, ERROR U OMISIÓN EN LOS PLANOS, EL CONTRATISTA DEBERÁ NOTIFICAR AL ARQUITECTO ANTES DE INICIAR CUALQUIER PARTE DE LA OBRA PARA HACER LAS CORRECCIONES NECESARIAS, DE NO HACERLO ASÍ, EL CONTRATISTA CARGARÁ CON TODA LA RESPONSABILIDAD POR DICHAS DISCREPANCIAS, ERRORES Y/O OMISIONES.

EL CONTRATISTA NO DEBERÁ UTILIZAR PARA CONSTRUIR DIBUJOS QUE SE LE ENTREGARON ANTES DEL INICIO DE LA OBRA, TODOS LOS UTILIZADOS POR EL CONTRATISTA DEBERÁN LLEVAR IMPRESOS EL SELLO "FOR CONSTRUCTION ONLY" Y FIRMADO Y SELLADO POR EL ARQUITECTO.

ESTE DIBUJO Y SU CONTENIDO SON PROPIEDAD DE JORGE RIGAU, ARQUITECTOS PSC Y SOLO DEBE UTILIZARSE COMO DOCUMENTO DE REFERENCIA Y TRABAJO PARA EL PROYECTO PARA EL CUAL FUE EXPRESAMENTE DISEÑADO. LA REPRODUCCIÓN PARCIAL O TOTAL O EL USO DE ESTE DOCUMENTO Y SU CONTENIDO SIN PREVIA AUTORIZACIÓN ESCRITA ESTÁ PROHIBIDA.

NOTAS GENERALES

CORPORACIÓN DEL CENTRO DE BELLAS ARTES

TEATRO AL AIRE LIBRE

AVENIDA PONCE DE LEÓN PARADA 22 ½

SANTURCE, SAN JUAN, PUERTO RICO, 00940

NO PARA CONSTRUCCIÓN

JORGE RIGAU, FAIA

ARQUITECTO

LICENCIADO

L.C. #7650

PUERTO RICO

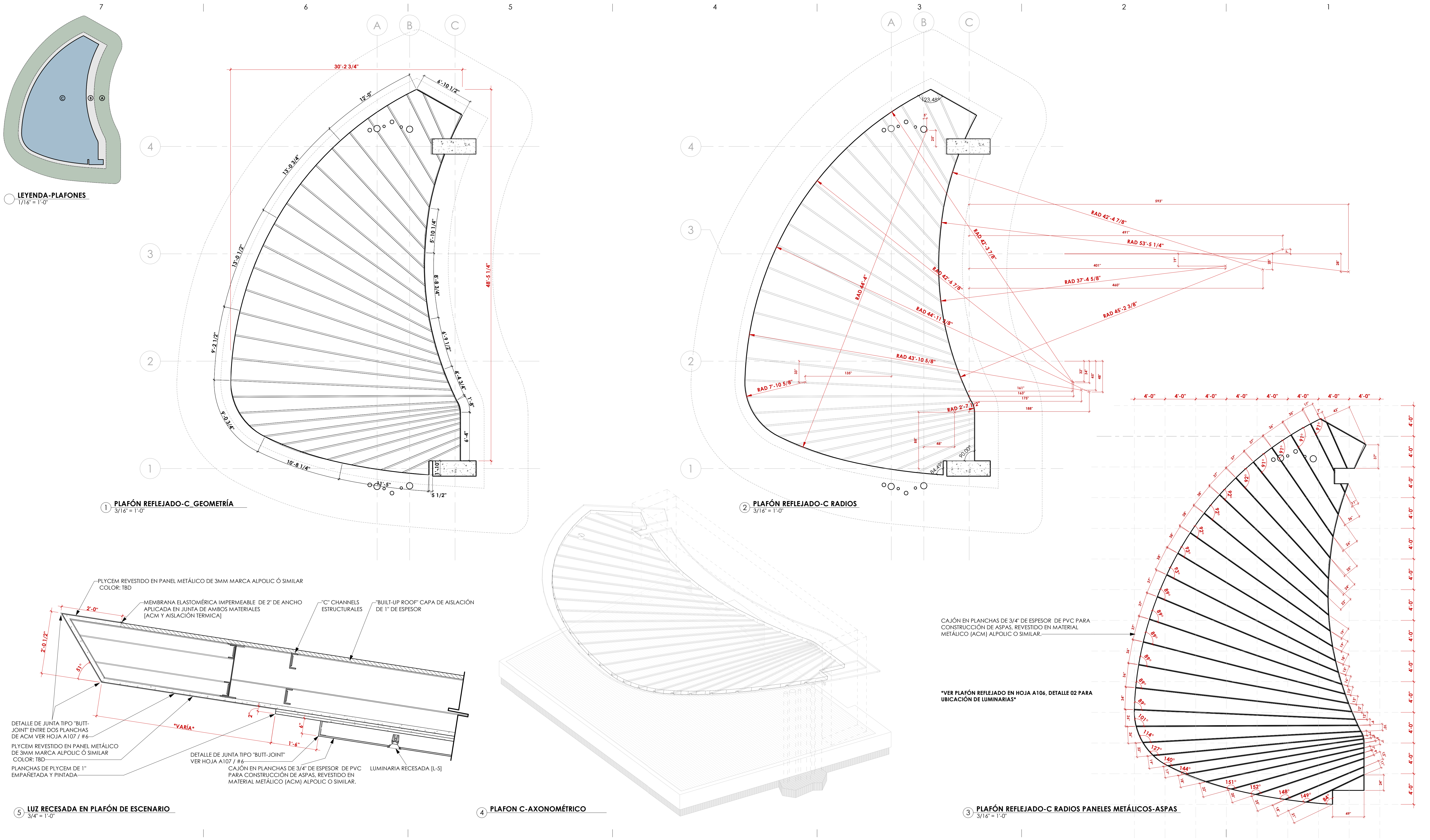
REVISIONES			
NO.	DESCRIPCIÓN	FECHA	APROBACIÓN

JORGE RIGAU FAIA ARQUITECTOS PSC

URG: HYDE PARK 855 AVE. LAS MARÍAS, SAN JUAN, PUERTO RICO 00927

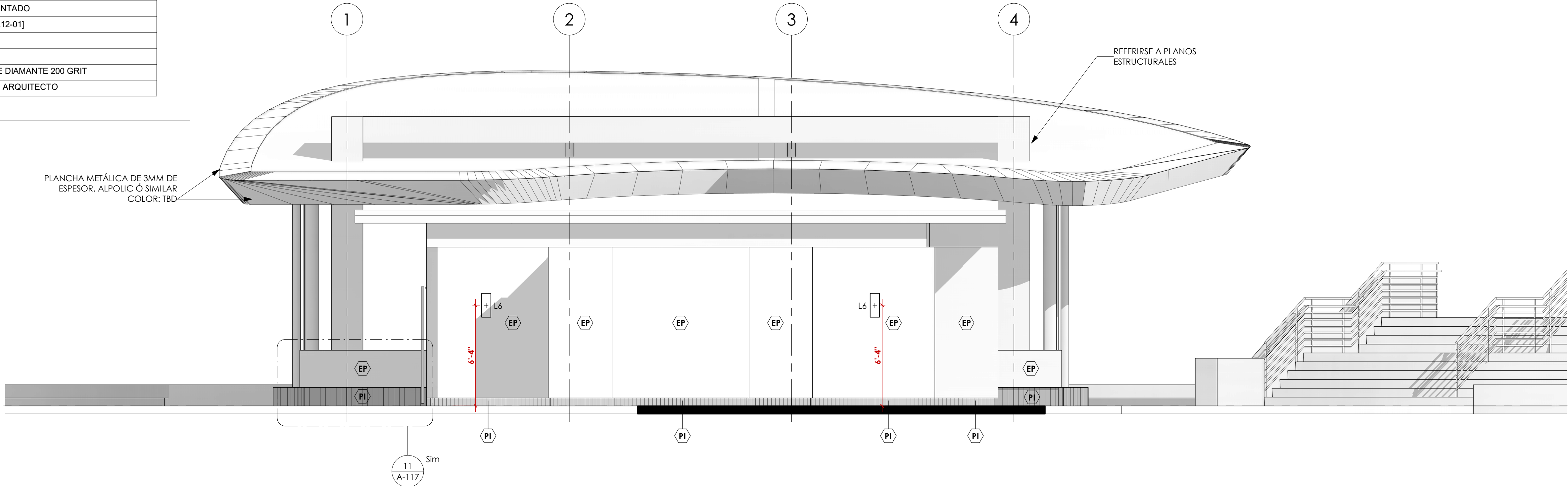
TEL: 787 782 0000 FAX: 787 782 0006 EMAIL: OFICINA@JORGERIGAU.COM

TÍTULO		
PLAFÓN B		
ESCALA As indicated	IMPRESO EN 3/15/2023 2:19:18 PM	NÚMERO A-108
DIBUJADO POR Author		FECHA 17 FEBRERO DE 2023
FASE DOCUMENTOS DE CONSTRUCCIÓN 100%		



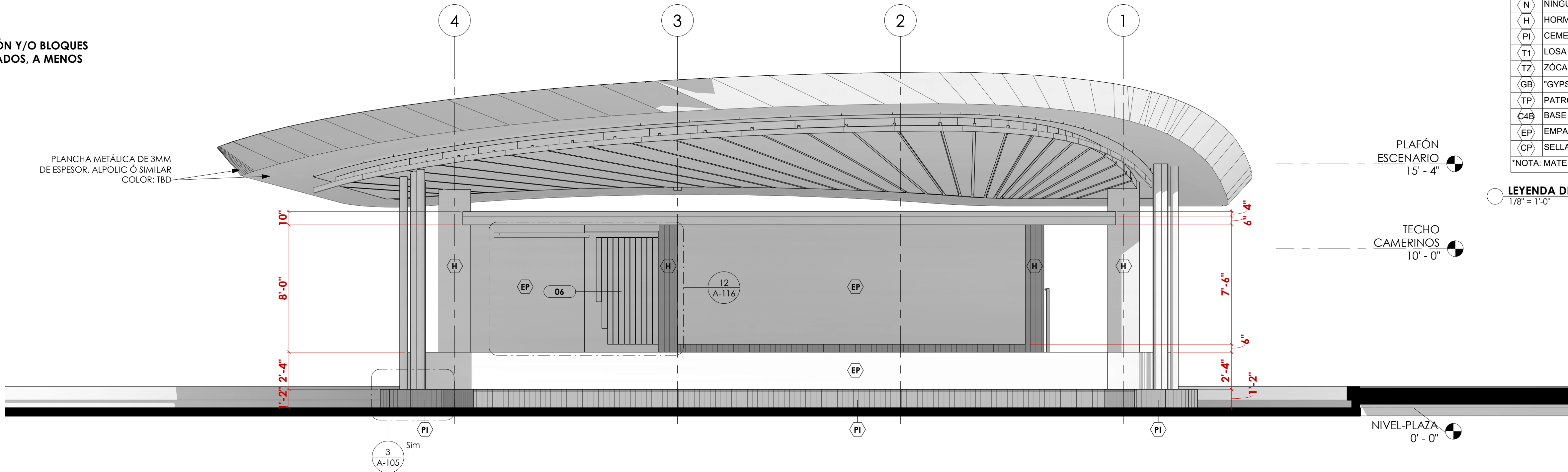
LEYENDA DE MATERIALES	
(N)	NINGUNO
(H)	HORMIGÓN EXPUESTO
(PI)	CEMENTO EN PATRÓN INCIERTO - DETALLE
(T1)	LOSA DE CERÁMICA 24x24
(TZ)	ZÓCALO DE CERÁMICA 12x4
(GB)	"GYPSUM BOARD" 5/8" ENMASILLADO Y PINTADO
(TP)	PATRÓN LOSA DE CERÁMICA 4x4 [HOJA A12-01]
(C4B)	BASE EN ZÓCALO SANITARIO 4x4
(EP)	EMPAÑETADO Y PINTADO
(CP)	SELLADO Y CON CERA. UTILIZAR LIJAS DE DIAMANTE 200 GRIT
*NOTA: MATERIAL A SER SELECCIONADO POR EL ARQUITECTO	

LEYENDA DE MATERIALES 2
1/8" = 1'-0"



1 ALZADO ESTE
1/4" = 1'-0"

NOTA:
TODOS LOS ELEMENTOS DE HORMIGÓN Y/O BLOQUES
DEBERÁN SER EMPAÑETADOS Y PINTADOS, A MENOS
QUE SE INDIQUE LO CONTRARIO.



2 ALZADO OESTE
1/4" = 1'-0"

LEYENDA DE MATERIALES	
(N)	NINGUNO
(H)	HORMIGÓN EXPUESTO
(PI)	CEMENTO EN PATRÓN INCIERTO - DETALLE
(T1)	LOSA DE CERÁMICA 24x24
(TZ)	ZÓCALO DE CERÁMICA 12x4
(GB)	"GYPSUM BOARD" 5/8" ENMASILLADO Y PINTADO
(TP)	PATRÓN LOSA DE CERÁMICA 4x4 [HOJA A12-01]
(C4B)	BASE EN ZÓCALO SANITARIO 4x4
(EP)	EMPAÑETADO Y PINTADO
(CP)	SELLADO Y CON CERA. UTILIZAR LIJAS DE DIAMANTE 200 GRIT
*NOTA: MATERIAL A SER SELECCIONADO POR EL ARQUITECTO	

LEYENDA DE MATERIALES 3
1/8" = 1'-0"

PROFESSIONAL CERTIFICATION LAW

I, JORGE RIGAU PÉREZ, LICENSE 7650, CERTIFY THAT I AM THE PROFESSIONAL WHO DESIGNED THESE PLANS AND THE COMPLEMENTARY SPECIFICATIONS. I ALSO CERTIFY THAT I UNDERSTAND THAT SUCH PLANS AND SPECIFICATIONS COMPLY WITH THE APPLICABLE PROVISIONS OF THE JOINT REGULATIONS AND APPLICABLE PROVISIONS OF THE REGULATIONS AND CODES OF AGENCIES, REGULATORY BOARDS AND/OR PUBLIC CORPORATIONS WITH JURISDICTION.

I ACKNOWLEDGE THAT ANY FALSE DECLARATION OR FALSIFICATION OF THE FACTS WHICH HAVE BEEN PRODUCED WITHOUT KNOWLEDGE OR NEGLIGENCE EITHER BY ME, MY AGENTS OR EMPLOYEES, OR BY OTHER PERSONS WITH MY KNOWLEDGE, MAKES ME RESPONSIBLE FOR ANY JUDICIAL AND DISCIPLINARY ACTION BY THE OIGPE AND OTHER COMPETENT AUTHORITIES, INCLUDING, BUT NOT LIMITED TO, THE TERMINATION OF THE PARTICIPATION IN PROFESSIONAL CERTIFICATION PROCEDURES IN THE OIGPE.

IMPORTANT INFORMATION FOR THE CONTRACTOR

ALL DIMENSIONS, LEVELS, AND EXISTING SITE CONDITIONS SHALL BE VERIFIED BY THE GENERAL CONTRACTOR PRIOR TO INITIATING ANY WORK. UPON FINDING ANY DISCREPANCY, ERROR, OR OMISSION IN THE SET OF DRAWING DOCUMENTS, THE CONTRACTOR MUST INFORM THE ARCHITECT BEFORE THE BEGINNING OF THE CONSTRUCTION IN ORDER TO MAKE THE NECESSARY REVISIONS, AND/OR CORRECTIONS. THE CONTRACTOR WILL BE FULLY RESPONSIBLE FOR SUCH DISCREPANCIES, ERRORS AND/OR OMISSIONS IF THEY ARE NOT INFORMED ON TIME.

THE CONTRACTOR SHALL NOT USE ANY DRAWING GIVEN IN ADVANCE PRIOR TO THE BEGINNING OF THE WORK. ALL DRAWINGS USED BY THE CONTRACTOR MUST BEAR THE "FOR CONSTRUCTION ONLY" STAMP, SIGNED AND SEALED BY THE ARCHITECT.

THESE DRAWINGS AND THEIR CONTENT ARE PROPERTY OF "JORGE RIGAU ARQUITECTOS PSC" AND SHALL BE USED SOLELY IN REFERENCE FOR THE PROJECT FOR WHICH THEY WERE EXPLICITLY DEVELOPED FOR. PARTIAL OR FULL REPRODUCTION OF ANY DRAWING DOCUMENT AND/OR ITS CONTENT WITHOUT PREVIOUS AUTHORIZATION IS STRICTLY FORBIDDEN.

CORPORACIÓN DEL CENTRO DE BELLAS ARTES

TEATRO AL AIRE LIBRE

AVENIDA PONCE DE LEÓN PARADA 22 ½
SANTURCE, SAN JUAN, PUERTO RICO, 00940

NOT FOR CONSTRUCTION



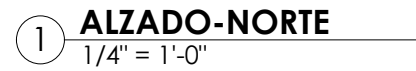
ISSUE CHART			
NO.	DESCRIPTION	DATE	APPROVED

JORGE RIGAU ARQUITECTOS PSC
URB. HYDE PARK, 855 AVE. LAS MARÍAS, SAN JUAN PR 00927
TEL: (787) 962-0002 | EMAIL: RIGAU@JORGERIGAU.COM

TITLE		
ALZADOS ESTE Y OESTE		
SCALE As indicated	PRINTED ON 3/15/2023 2:19:30 PM	SHEET NO. A-110
DRAWN BY Author		DATE 17 FEBRERO DE 2023
PHASE DOCUMENTOS DE CONSTRUCCIÓN 100%		

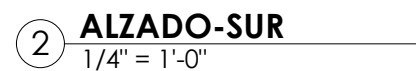
LEYENDA DE MATERIALES 4

$\cup \quad 1/8'' = 1'-0''$



LEYENDA DE MATERIALES 5

$\frac{1}{8}'' = 1'-0''$



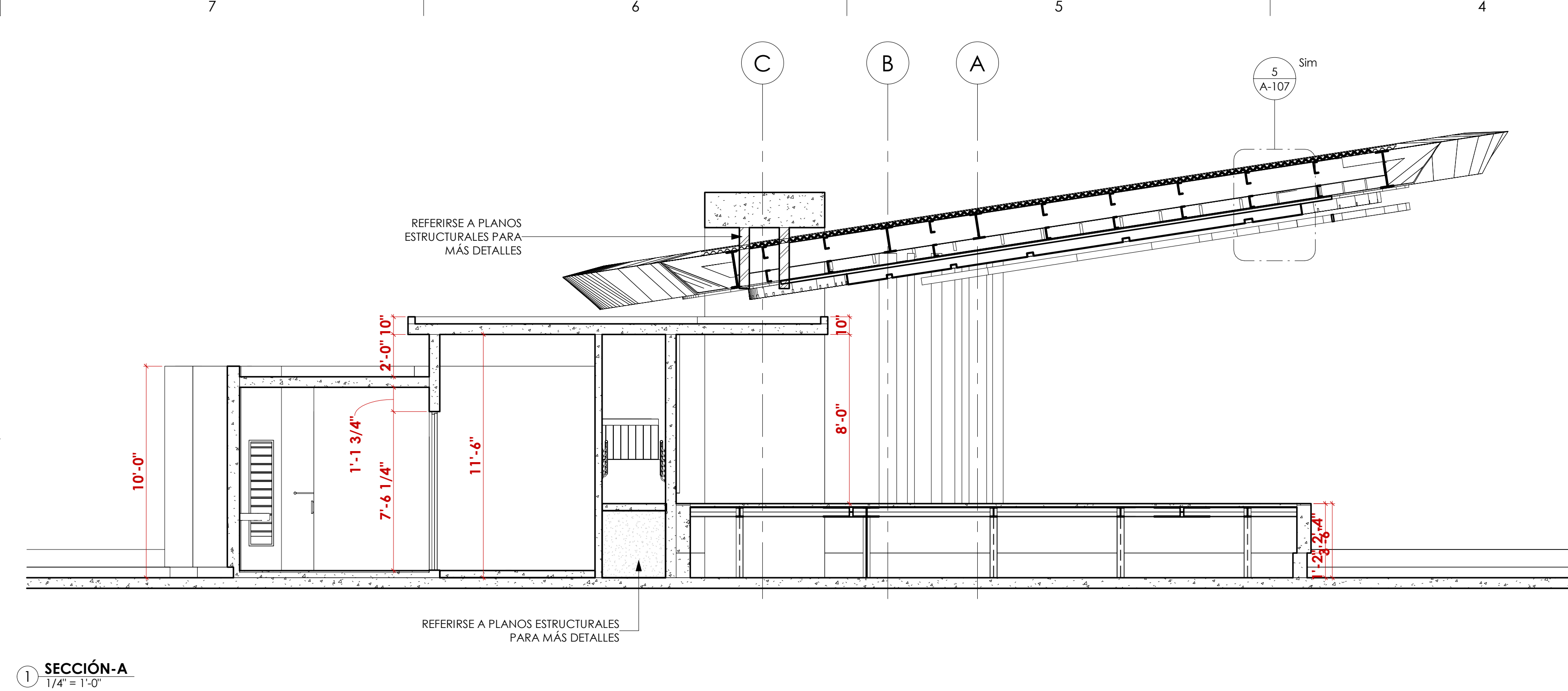
IMPORTANT INFORMATION FOR THE CONTRACTOR

ALL DIMENSIONS, LEVELS, AND EXISTING SITE CONDITIONS SHALL BE VERIFIED BY THE GENERAL CONTRACTOR PRIOR TO INITIATING ANY WORK. UPON FINDING ANY DISCREPANCY, ERROR, OR OMISSION IN THE SET OF DRAWING DOCUMENTS, THE CONTRACTOR MUST INFORM THE ARCHITECT BEFORE THE BEGINNING OF THE CONSTRUCTION IN ORDER TO MAKE THE NECESSARY REVISIONS AND/OR CORRECTIONS. THE CONTRACTOR WILL BE FULLY RESPONSIBLE FOR SUCH DISCREPANCIES, ERRORS AND/OR OMISSIONS IF THEY ARE NOT INFORMED ON TIME.

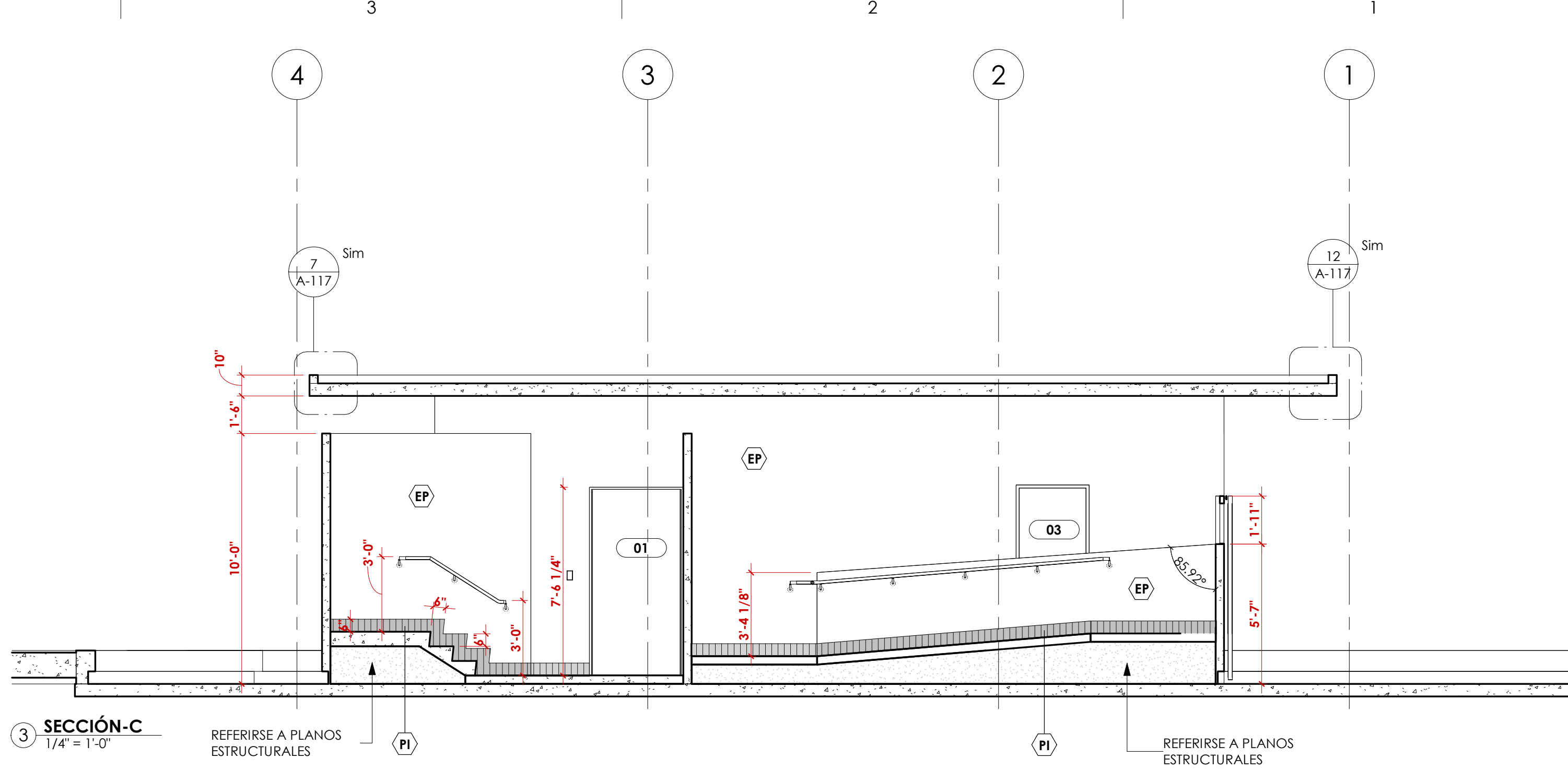
THE CONTRACTOR SHALL NOT USE ANY DRAWING GIVEN IN ADVANCE PRIOR TO THE BEGINNING OF THE WORK. ALL DRAWINGS USED BY THE CONTRACTOR MUST BEAR THE "FOR CONSTRUCTION ONLY" STAMP, SIGNED AND SEALED BY THE ARCHITECT.

THESE DRAWINGS AND THEIR CONTENT ARE PROPERTY OF "JORGE RIGAU ARQUITECTOS PSC" AND SHALL BE USED SOLELY IN REFERENCE FOR THE PROJECT FOR WHICH THEY WERE EXPLICITLY DEVELOPED. FOR PARTIAL OR FULL REPRODUCTION OF ANY DRAWING DOCUMENT AND/OR ITS CONTENT WITHOUT PREVIOUS AUTHORIZATION IS STRICTLY FORBIDDEN.

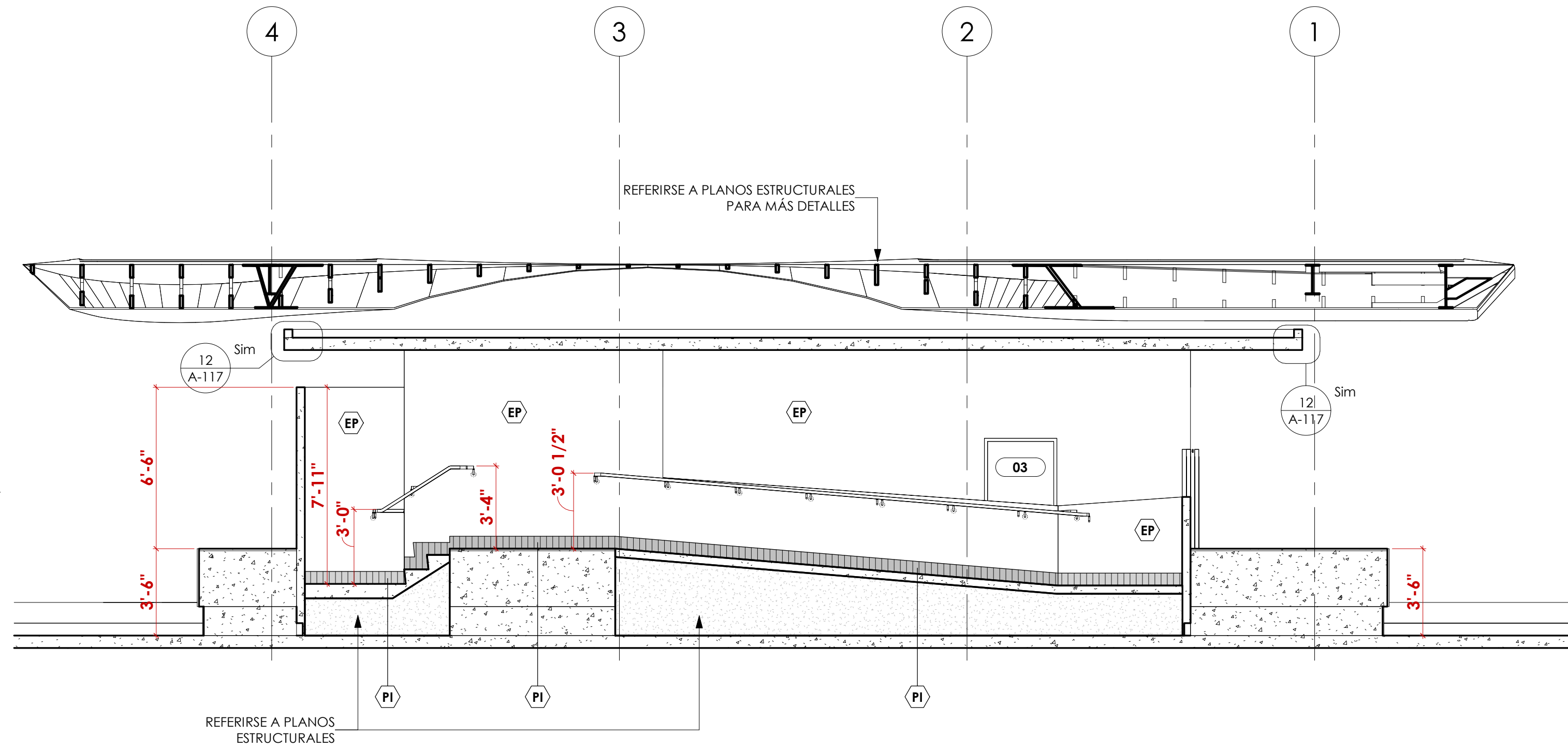
TITLE		
ALZADOS NORTE Y SUR		
SCALE As Indicated	PRINTED ON 3/15/2023 2:19:36 PM	SHEET NO.
DRAWN BY Author		A-111
PHASE DOCUMENTOS DE CONSTRUCCIÓN 100%		DATE 17 FEBRERO DE 2023



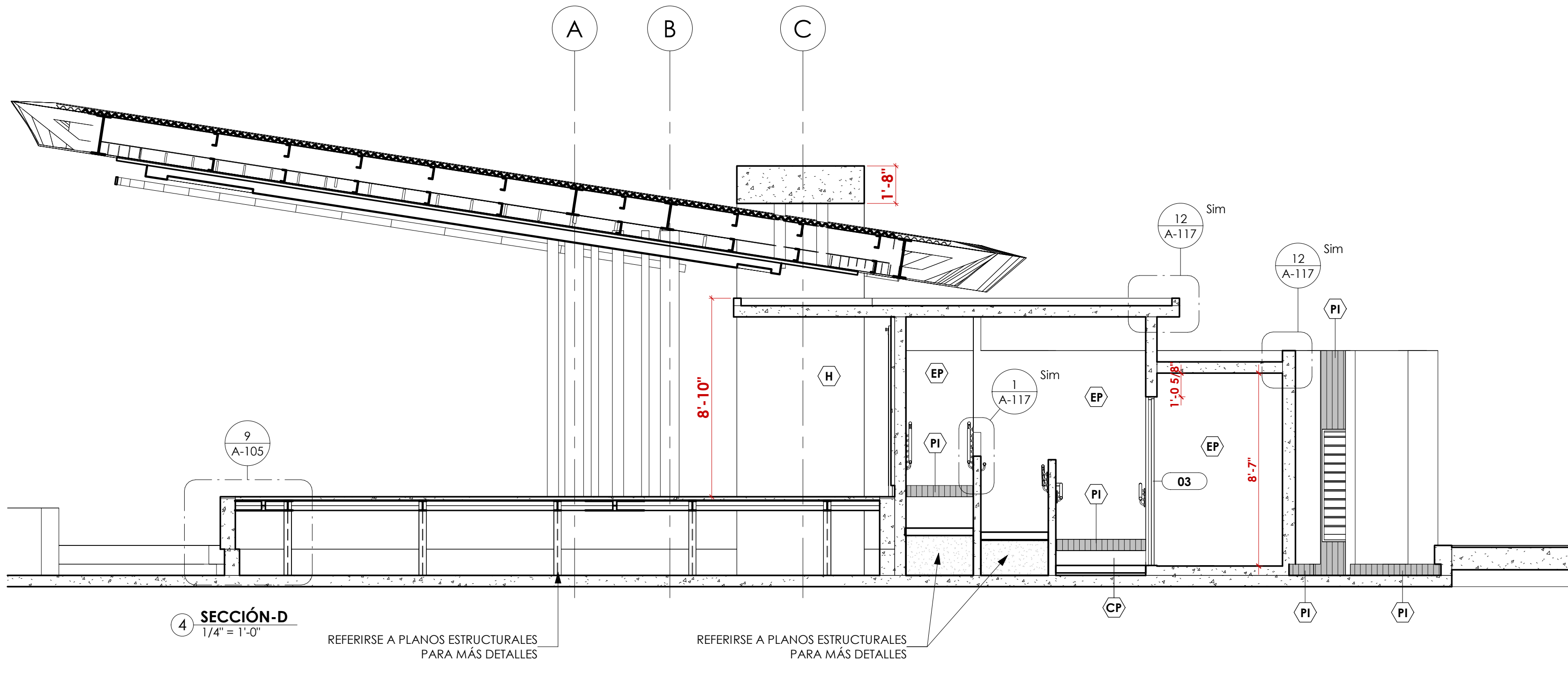
1 SECCIÓN-A
1/4" = 1'-0"



3 SECCIÓN-C
1/4" = 1'-0"



2 SECCIÓN-B
1/4" = 1'-0"



4 SECCIÓN-D
1/4" = 1'-0"

LEY DE CERTIFICACIONES

YO, JORGE RIGAU PÉREZ LICENCIA 7650 CERTIFICO QUE SOY EL PROFESIONAL QUE DISEÑÓ ESTOS PLANOS Y LAS ESPECIFICACIONES COMPLEMENTARIAS. TAMBIÉN CERTIFICO QUE ENTENDO QUE DICHO PLANOS Y ESPECIFICACIONES CUMPLEN CON LAS DISPOSICIONES APLICABLES DEL REGLAMENTO CONJUNTO Y LAS DISPOSICIONES APLICABLES DE LOS REGLAMENTOS Y CÓDIGOS DE LAS AGENCIAS, JUNTAS REGLAMENTARIAS O CORPORACIONES PÚBLICAS CON JURISDICCIÓN.

RECONOCIDO QUE CUALQUIER DECLARACIÓN FALSA O FALSIFICACIÓN DE LOS HECHOS QUE SE HAYA PRODUCIDO SIN CONOCIMIENTO O POR NEGLIGENCIA YA SEA POR MÍ, MIS AGENTES O EMPLEADOS O POR OTRAS PERSONAS CON MI CONOCIMIENTO, ME HACEN RESPONSABLE DE CUALQUIER ACCIÓN JUDICIAL Y DISCIPLINARIA POR LA OIGPE Y OTRAS AUTORIDADES COMPETENTES, INCLUYENDO, PERO SIN LIMITARSE, A LA TERMINACIÓN DE LA PARTICIPACIÓN EN LOS PROCEDIMIENTOS DE CERTIFICACIÓN PROFESIONAL EN LA OIGPE.

INFORMACIÓN IMPORTANTE PARA EL CONTRATISTA

EL CONTRATISTA SERÁ RESPONSABLE DE VERIFICAR TODAS LAS DIMENSIONES, NIVELES Y CONDICIONES DEL PREDIO ANTES DE INICIAR LOS TRABAJOS. DE ENCONTRAR CUALQUIER DISCREPANCIA, ERROR U OMISIÓN EN LOS PLANOS, EL CONTRATISTA DEBERÁ NOTIFICAR AL ARQUITECTO ANTES DE INICIAR CUALQUIER PARTE DE LA OBRA PARA HACER LAS CORRECCIONES NECESARIAS. DE NO HACERLO ASÍ, EL CONTRATISTA CARGARÁ CON TODA LA RESPONSABILIDAD POR DICHAS DISCREPANCIAS, ERRORES Y/O OMISIONES.

EL CONTRATISTA NO DEBERÁ UTILIZAR PARA CONSTRUIR DIBUJOS QUE SE LE ENTREGARON ANTES DEL INICIO DE LA OBRA. TODOS LOS UTILIZADOS POR EL CONTRATISTA DEBERÁN LLEVAR IMPRESOS EL SELLO "FOR CONSTRUCTION ONLY" Y FIRMA Y SELLO DEL ARQUITECTO.

ESTE DIBUJO Y SU CONTENIDO SON PROPIEDAD DE JORGE RIGAU, ARQUITECTOS PSC Y SOLO DEBE UTILIZARSE COMO DOCUMENTO DE REFERENCIA Y TRABAJO PARA EL PROYECTO PARA EL CUAL FUE EXPRESAMENTE DISEÑADO. LA REPRODUCCIÓN PARCIAL O TOTAL O EL USO DE ESTE DOCUMENTO Y SU CONTENIDO SIN PREVIA AUTORIZACIÓN ESCRITA ESTÁ PROHIBIDA.

NOTAS GENERALES

CORPORACIÓN DEL CENTRO DE BELLAS ARTES

TEATRO AL AIRE LIBRE

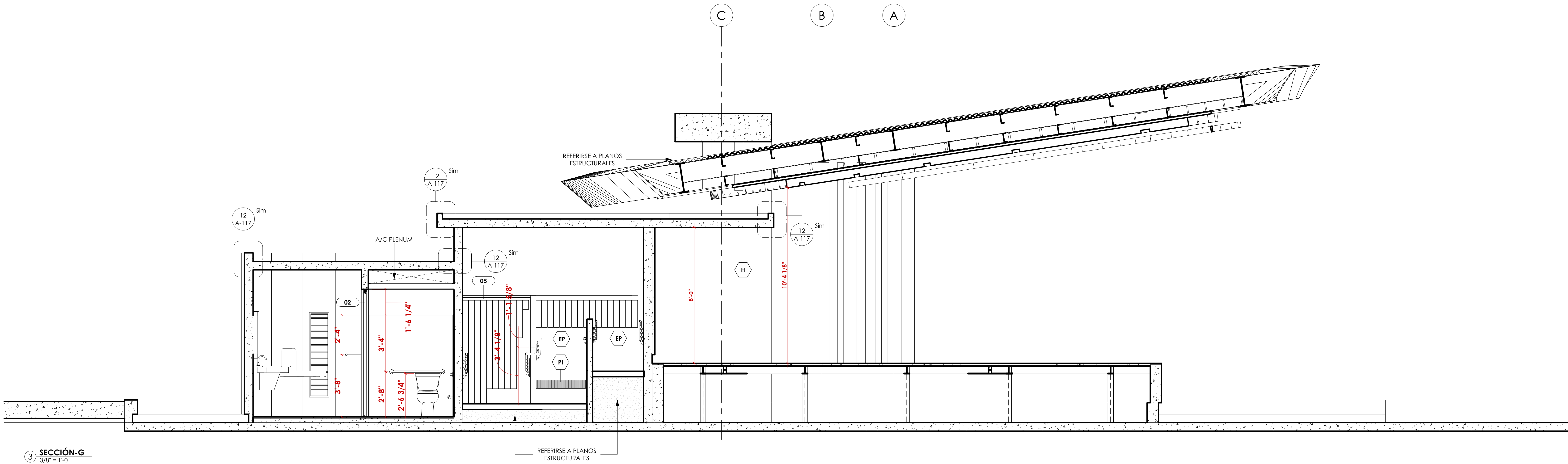
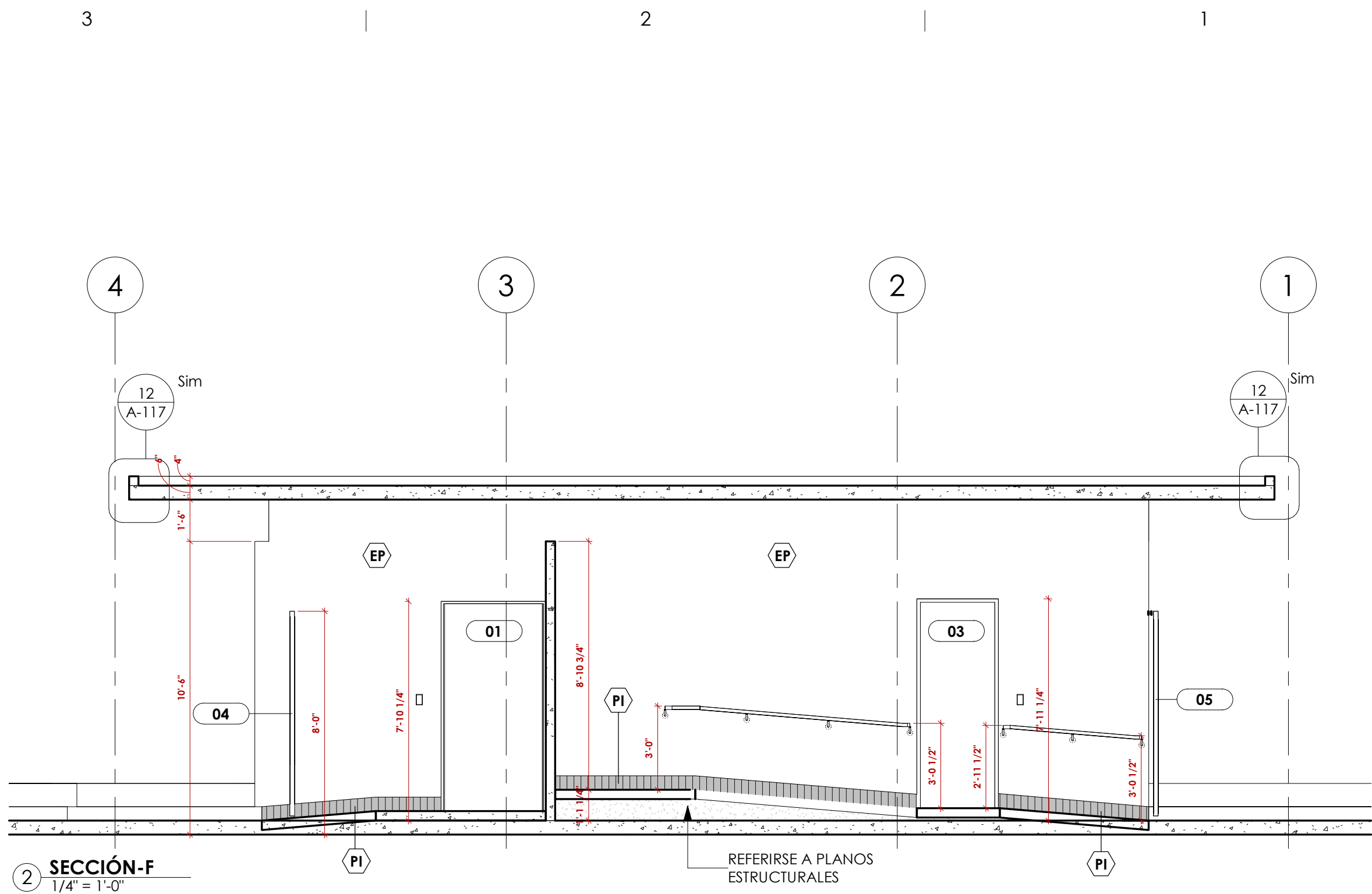
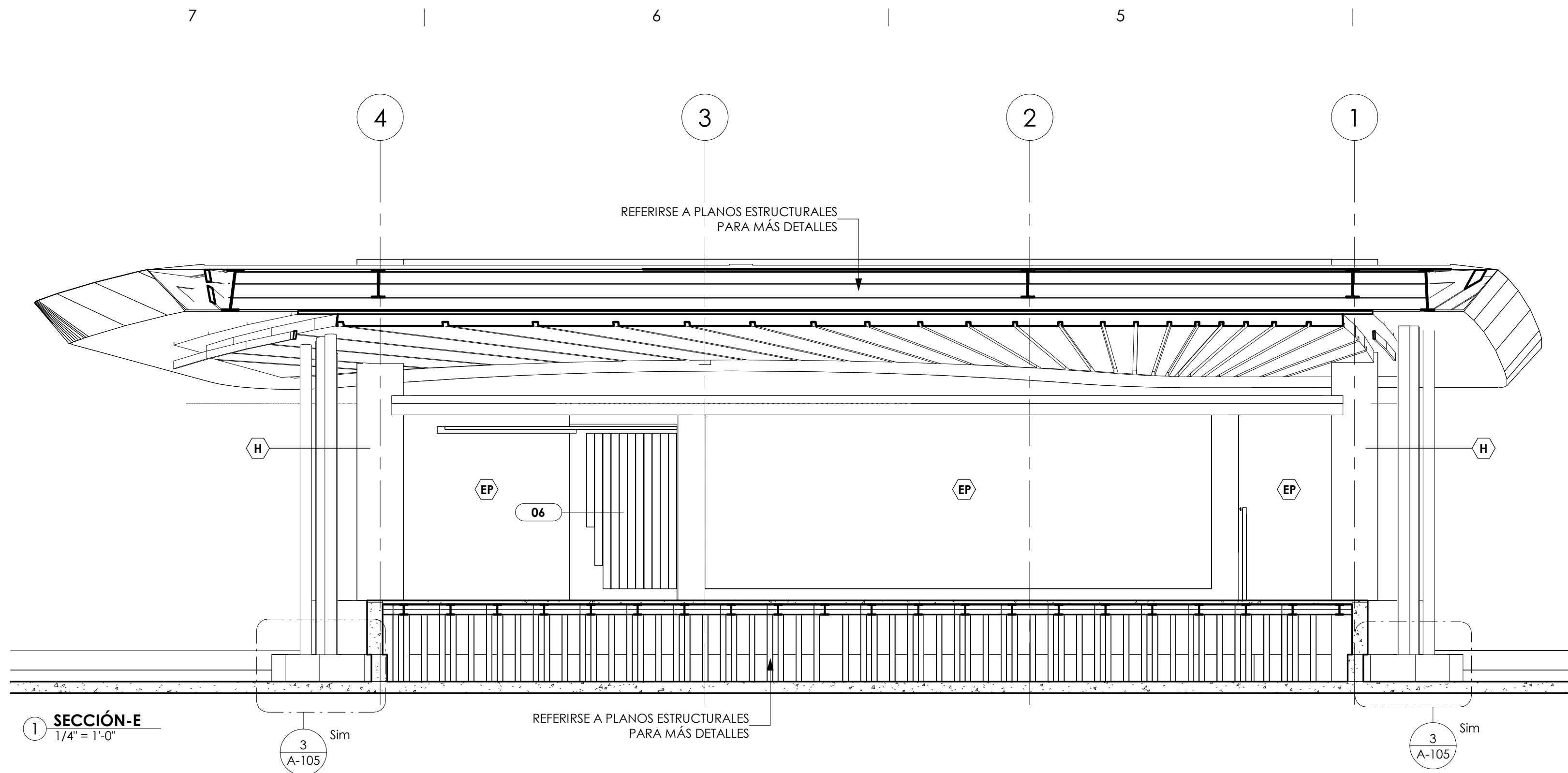
AVENIDA PONCE DE LEÓN PARADA 22 ½
SANTURCE, SAN JUAN, PUERTO RICO, 00940

NO PARA CONSTRUCCIÓN



REVISIONES				TÍTULO		
NO.	DESCRIPCIÓN	FECHA	APROBACIÓN	SECCIONES A,B,C & D		
				ESCALA 1/4" = 1'-0"	IMPRESO EN 3/15/2023 2:19:39 PM	NÚMERO A-112
				DIBUJADO POR Author		
				FASE DOCUMENTOS DE CONSTRUCCIÓN 100%	FECHA 17 FEBRERO DE 2023	

JORGE RIGAU FAIA ARQUITECTOS PSC
106 HYDE PARK 855 AVE. LAS MARAS, SAN JUAN, PUERTO RICO 00927
TEL:787782-0002 FAX:787782-0006 EMAIL:OFICINA@JORGECALIC.COM



LEY DE CERTIFICACIONES

YO, JORGE RIGAU PÉREZ LICENCIA 7650 CERTIFICO QUE SOY EL PROFESIONAL QUE DISEÑÓ ESTOS PLANOS Y LAS ESPECIFICACIONES COMPLEMENTARIAS. TAMBIÉN CERTIFICO QUE ENTENDO QUE DICHO CONTRATISTA DEBERÁ NOTIFICAR AL ARQUITECTO ANTES DE INICIAR CUALQUIER PARTE DE LA OBRA PARA HACER LAS CORRECCIONES NECESARIAS, DE NO HACERLO ASÍ, EL CONTRATISTA CARGARÁ CON TODA LA RESPONSABILIDAD POR DICHAS DISCREPANCIAS, ERRORES Y/O OMISIONES.

RECONOZCO QUE CUALQUIER DECLARACIÓN FALSA O FALSIFICACIÓN DE LOS HECHOS QUE SE HAYA PRODUCIDO SIN CONOCIMIENTO O POR NEGLIGENCIA YA SEA POR MÍ, MIS AGENTES O EMPLEADOS O POR OTRAS PERSONAS CON MI CONOCIMIENTO, ME HACEN RESPONSABLE DE CUALQUIER ACCIÓN JUDICIAL Y DISCIPLINARIA POR LA ODGP Y OTRAS AUTORIDADES COMPETENTES, INCLUYENDO, PERO SIN LIMITARSE, A LA TERMINACIÓN DE LA PARTICIPACIÓN EN LOS PROCEDIMIENTOS DE CERTIFICACIÓN PROFESIONAL EN LA ODGP.

INFORMACIÓN IMPORTANTE PARA EL CONTRATISTA

EL CONTRATISTA SERÁ RESPONSABLE DE VERIFICAR TODAS LAS DIMENSIONES, NIVELES Y CONDICIONES DEL PREDIO ANTES DE INICIAR LOS TRABAJOS. DE ENCONTRAR CUALQUIER DISCREPANCIA, ERROR U OMISIÓN EN LOS PLANOS, EL CONTRATISTA DEBERÁ NOTIFICAR AL ARQUITECTO ANTES DE INICIAR CUALQUIER PARTE DE LA OBRA PARA HACER LAS CORRECCIONES NECESARIAS, DE NO HACERLO ASÍ, EL CONTRATISTA CARGARÁ CON TODA LA RESPONSABILIDAD POR DICHAS DISCREPANCIAS, ERRORES Y/O OMISIONES.

EL CONTRATISTA NO DEBERÁ UTILIZAR PARA CONSTRUIR DIBUJOS QUE SE LE ENTREGARON ANTES DEL INICIO DE LA OBRA. TODOS LOS UTILIZADOS POR EL CONTRATISTA DEBERÁN LLEVAR IMPRESOS EL SELLO "FOR CONSTRUCTION ONLY" Y SELLADO POR EL ARQUITECTO.

ESTE DIBUJO Y SU CONTENIDO SON PROPIEDAD DE JORGE RIGAU, ARQUITECTOS PSC Y SOLO DEBE UTILIZARSE COMO DOCUMENTO DE REFERENCIA Y TRABAJO PARA EL PROYECTO PARA EL CUAL FUE EXPRESAMENTE DISEÑADO. LA REPRODUCCIÓN PARCIAL O TOTAL O EL USO DE ESTE DOCUMENTO Y SU CONTENIDO SIN PREVIA AUTORIZACIÓN ESCRITA ESTÁ PROHIBIDA.

NOTAS GENERALES

CORPORACIÓN DEL CENTRO DE BELLAS ARTES

TEATRO AL AIRE LIBRE

AVENIDA PONCE DE LEÓN PARADA 22 ½
SANTURCE, SAN JUAN, PUERTO RICO, 00940

NO PARA CONSTRUCCIÓN



REVISIONES

NO.	DESCRIPCIÓN	FECHA	APROBACIÓN

JORGE RIGAU FAIA ARQUITECTOS PSC
106 HYDE PARK 855 AVE. LAS MARAS, SAN JUAN, PUERTO RICO 00927
TEL: 787-782-0002 FAX: 787-782-0006 EMAIL: OFICINA@JORGERIGAU.COM

TÍTULO

SECCIONES E, F & G

ESCALA
As indicated

IMPRESO EN
3/15/2023 2:19:43 PM

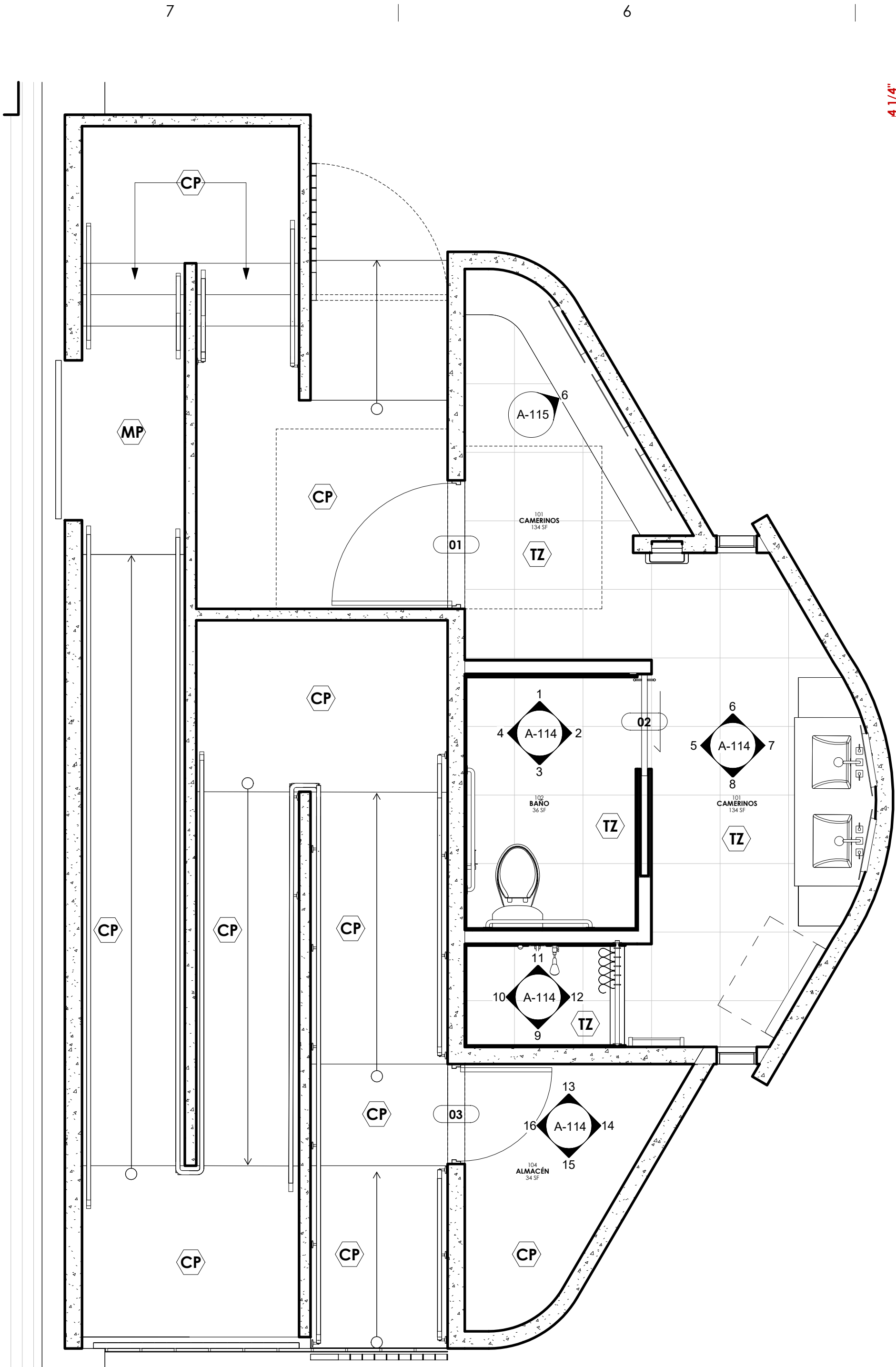
NÚMERO

A-113

FASE
DOCUMENTOS DE CONSTRUCCIÓN 100%

FECHA

17 FEBRERO DE 2023



LEYENDA-ELEVACIONES INTERIORES

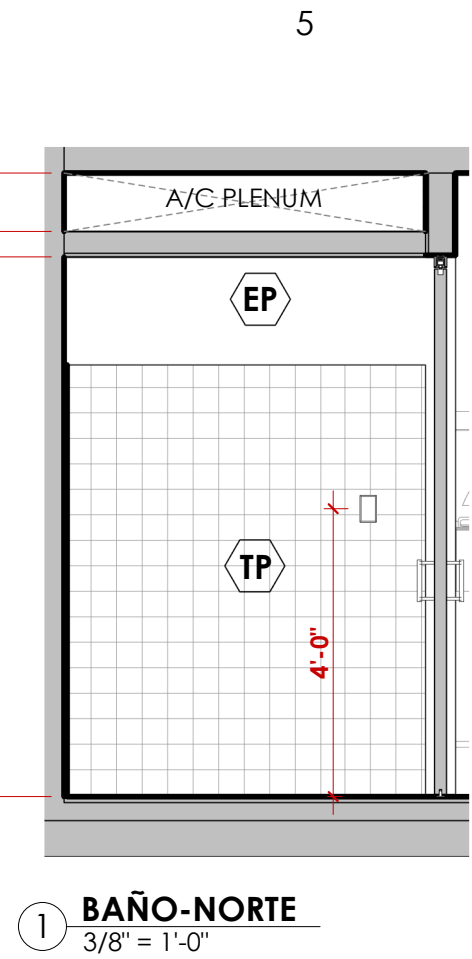
3/8" = 1'-0"

LEYENDA DE MATERIALES	
(MP)	MADERA PLÁSTICA-RESYSTA DECKING BOARD PLATINUM 7 ½
(H)	HORMIGÓN EXPUESTO
(PI)	CEMENTO EN PATRÓN INCIERTO - DETALLE 09 EN HOJA A-117
(T1)	LOSA DE CERÁMICA 24x24 [VER HOJA A-115]
(GB)	"GYPSUM BOARD" 5/8" ENMASILLADO Y PINTADO
(TP)	PATRÓN LOSA DE CERÁMICA 4x4 [HOJA A12-01]
(C4B)	BASE EN ZÓCALO SANITARIO 4x4
(EP)	EMPAÑETADO Y PINTADO
(CP)	SELLADO Y CON CERA. UTILIZAR LIJAS DE DIAMANTE 200 GRIT
*NOTA: MATERIAL A SER SELECCIONADO POR EL ARQUITECTO	

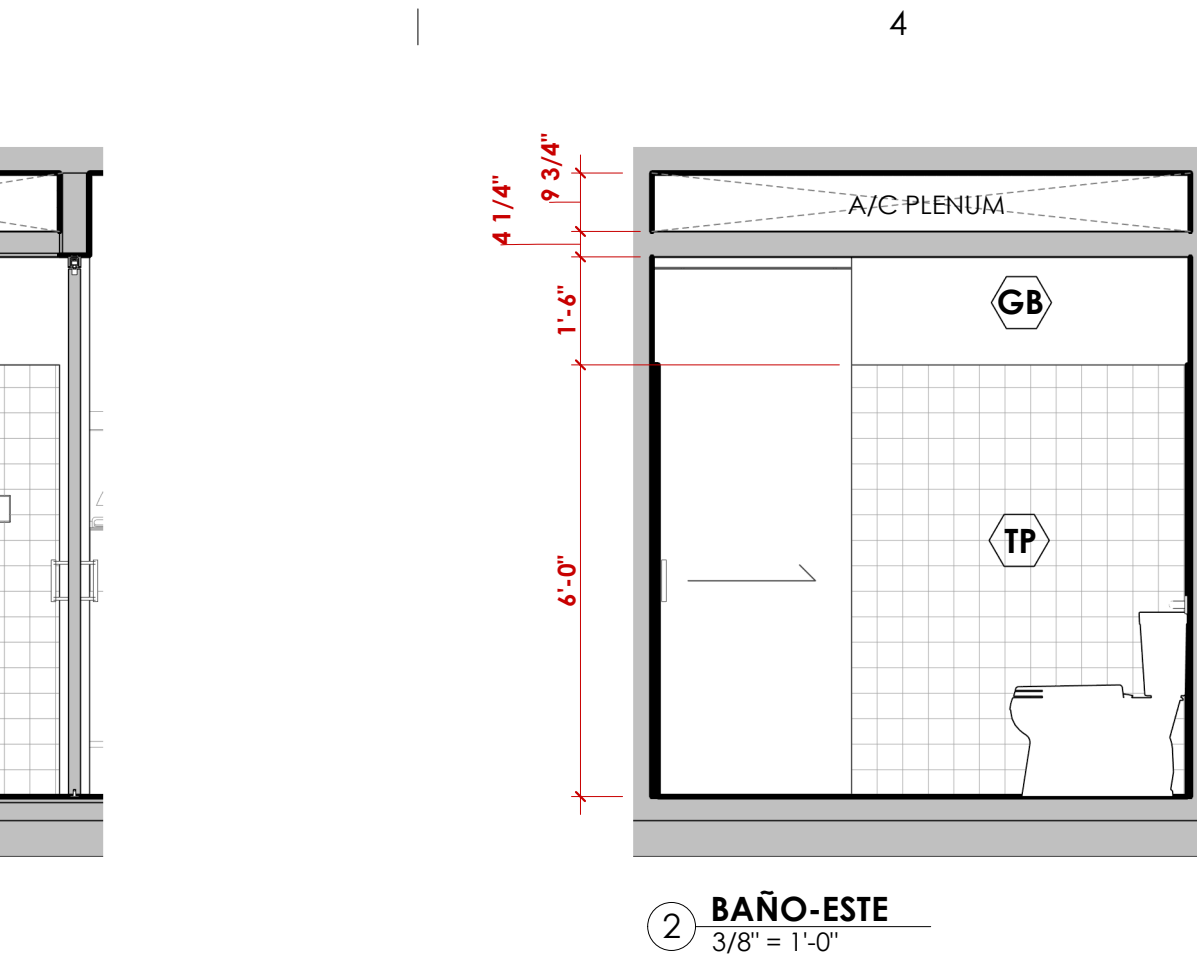
NOTA: CONSIDERAR PARA LOSETAS DE PARED Y PISO, LECHADA MARCA: MAPEI/ COLOR: 103 ADOQUIN

LEYENDA DE MATERIALES

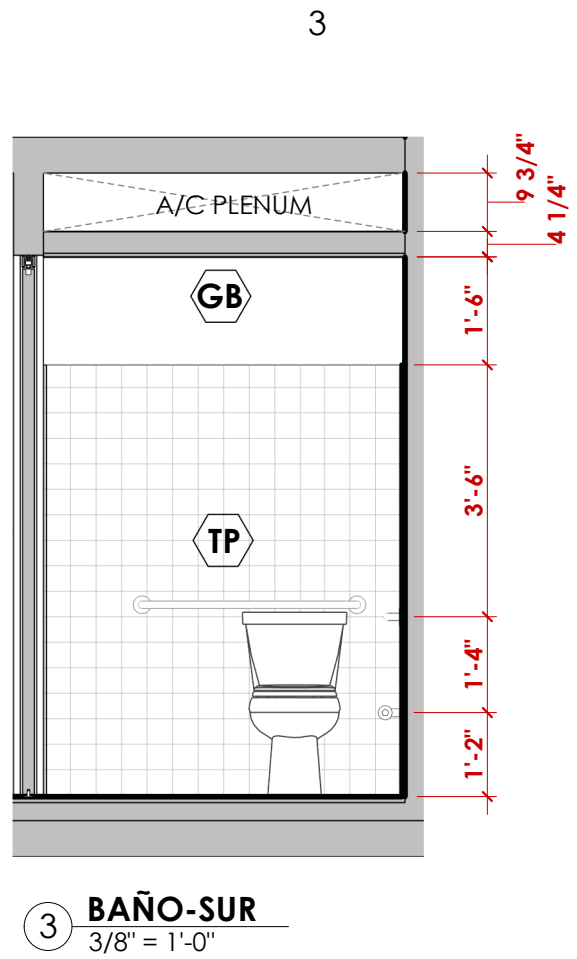
1/8" = 1'-0"



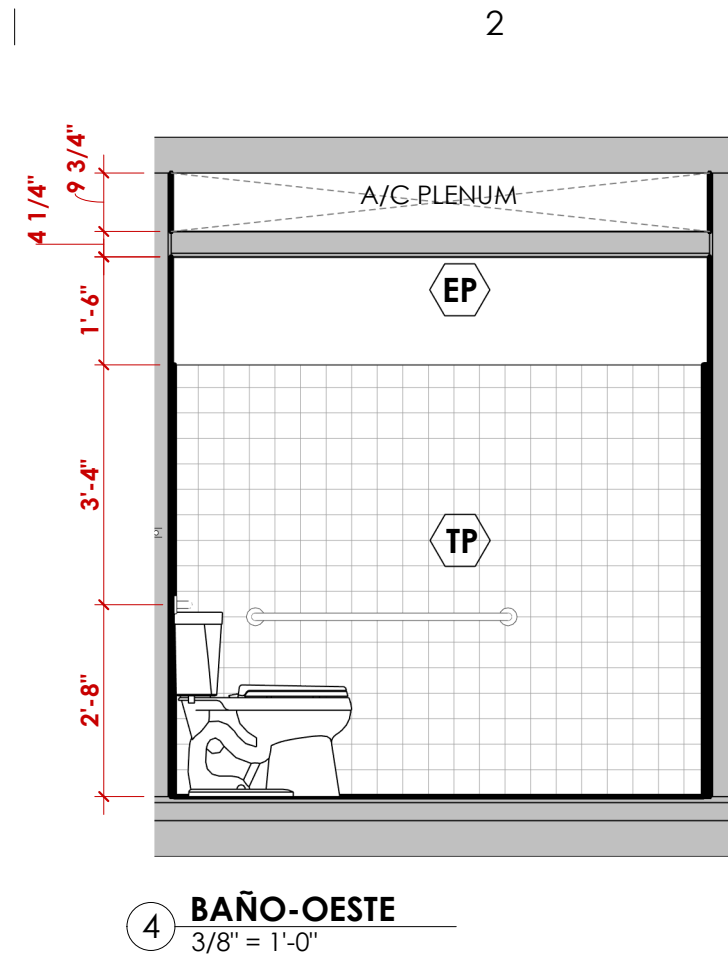
1 BAÑO-NORTE



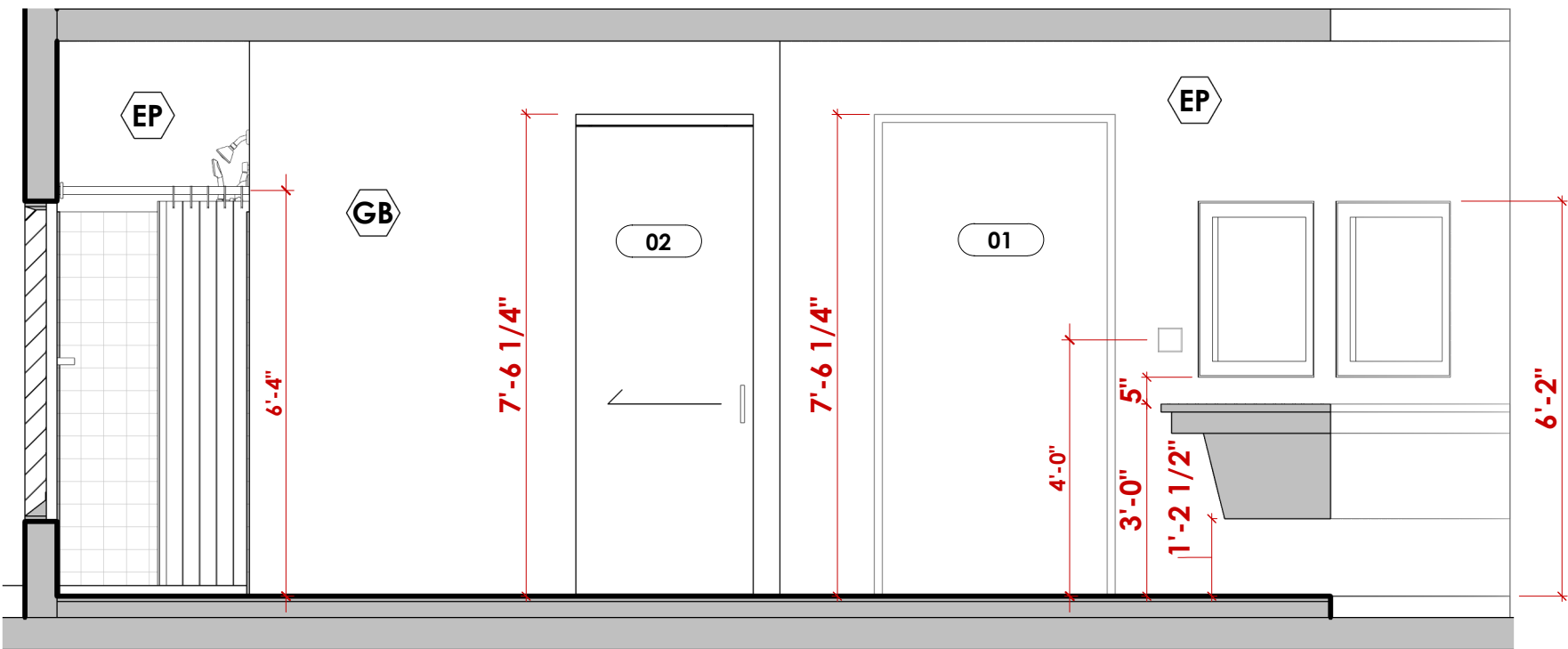
2 BAÑO-ESTE



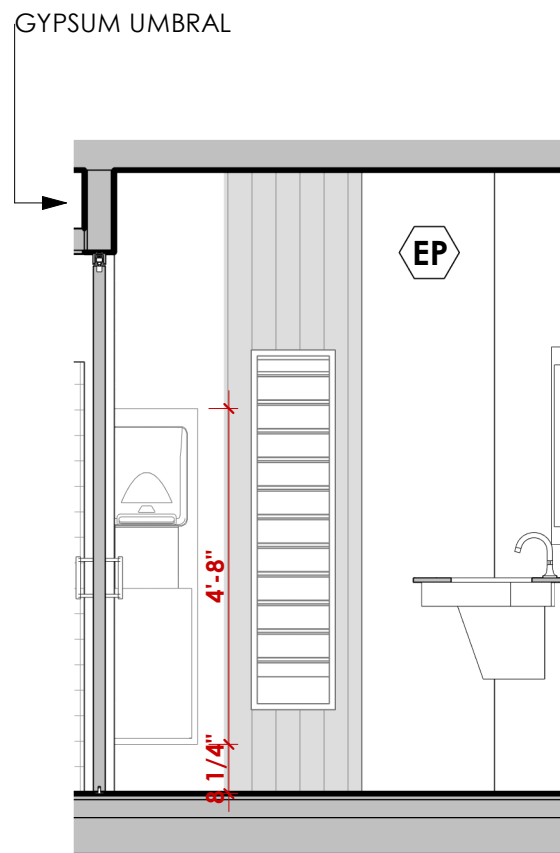
3 BAÑO-SUR



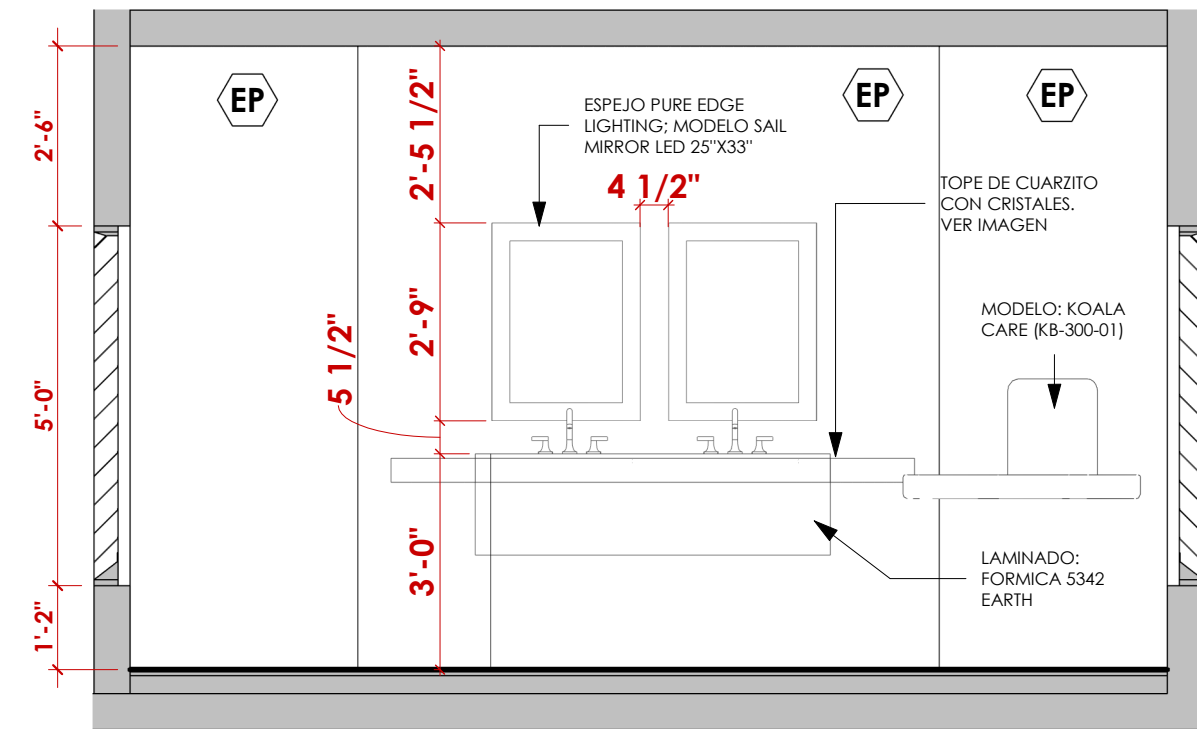
4 BAÑO-OESTE



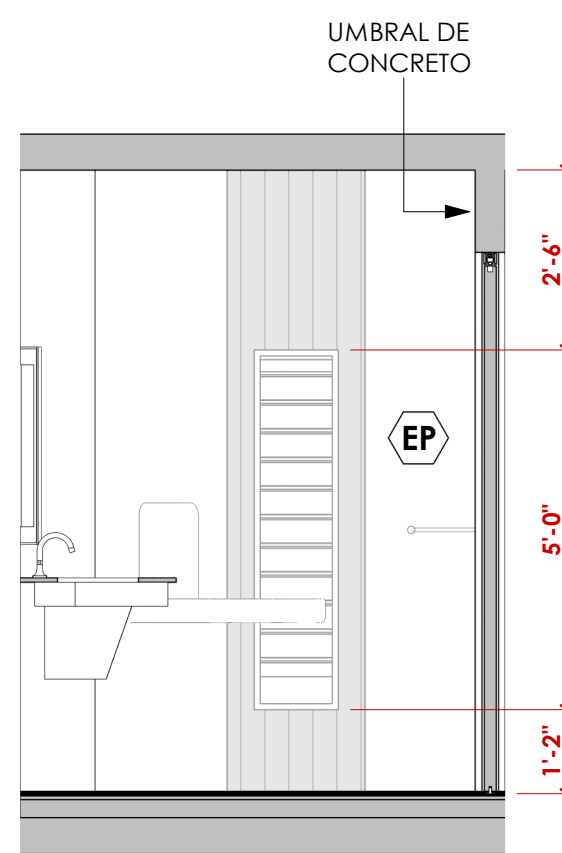
5 CAMERINOS-OESTE



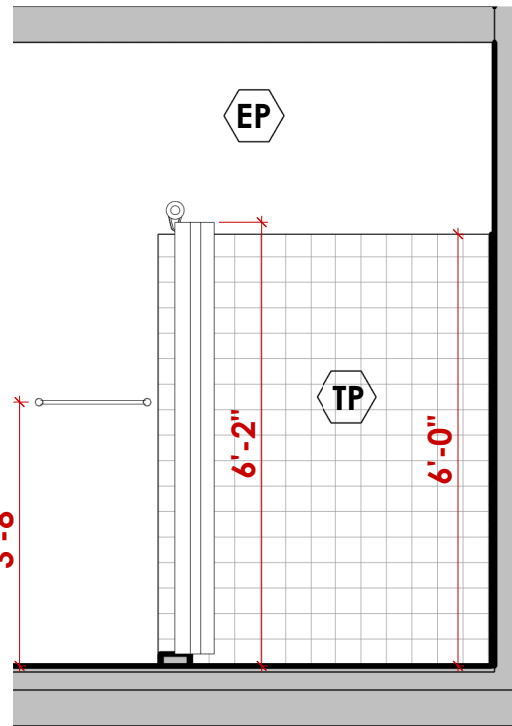
6 CAMERINOS-NORTE



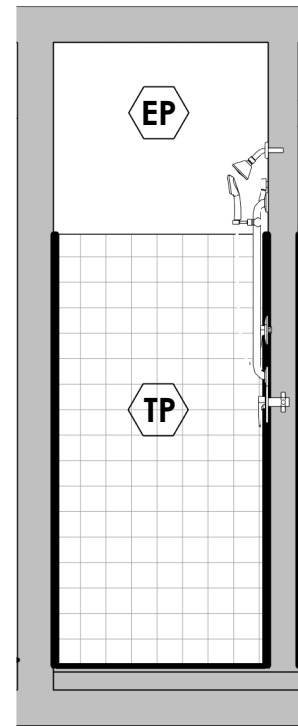
7 CAMERINOS-ESTE



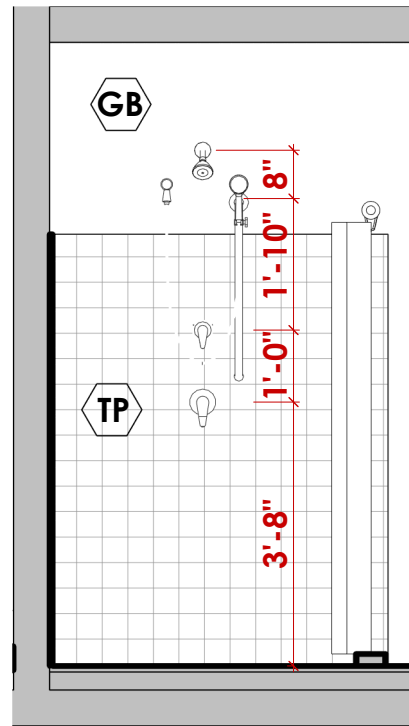
8 CAMERINO-SUR



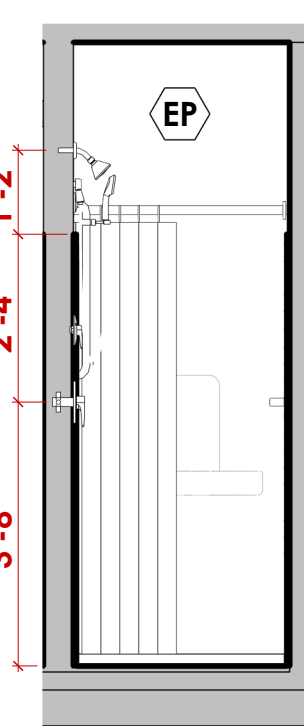
9 DUCHA-SUR



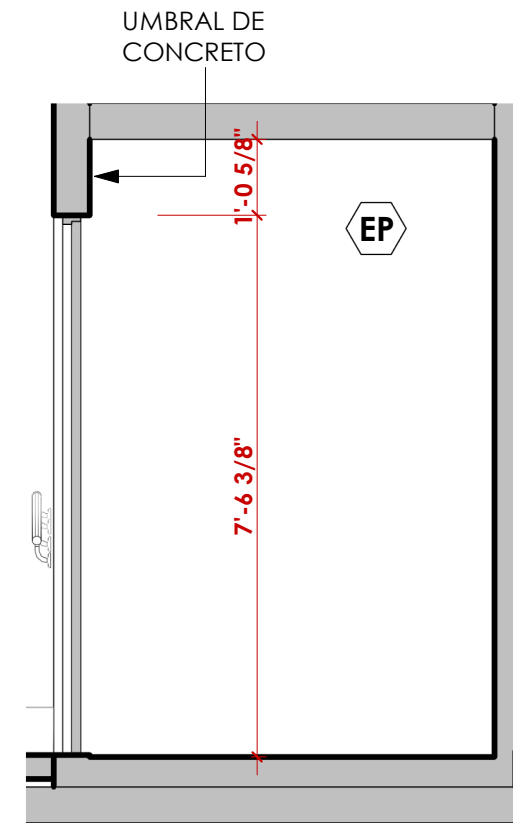
10 DUCHA-OESTE



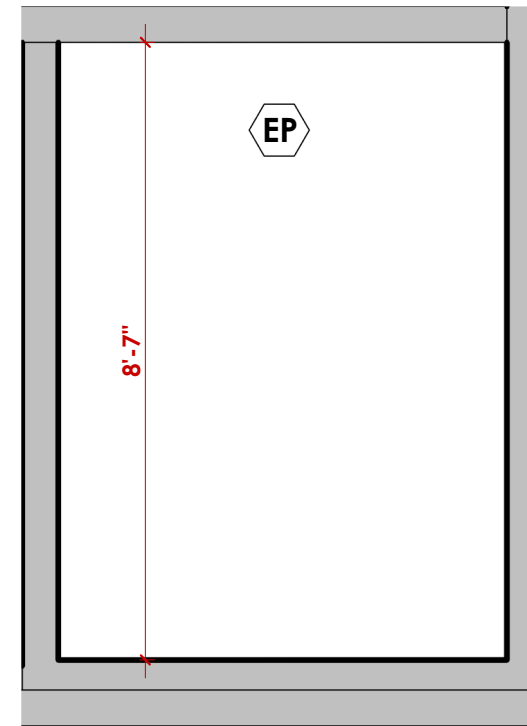
11 DUCHA-NORTE



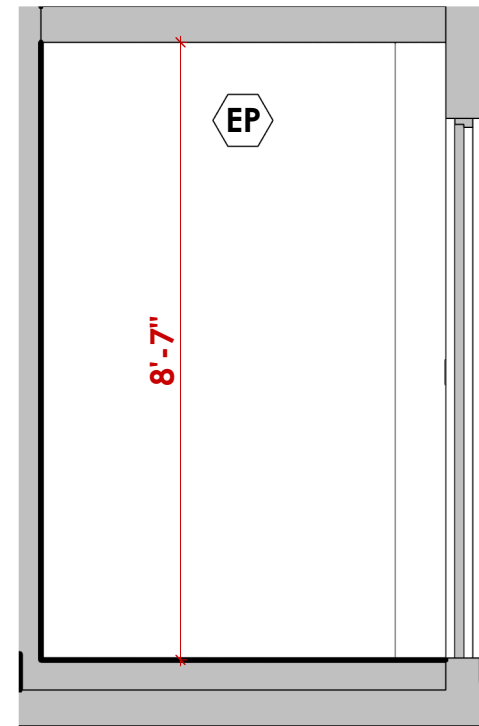
12 DUCHA-ESTE



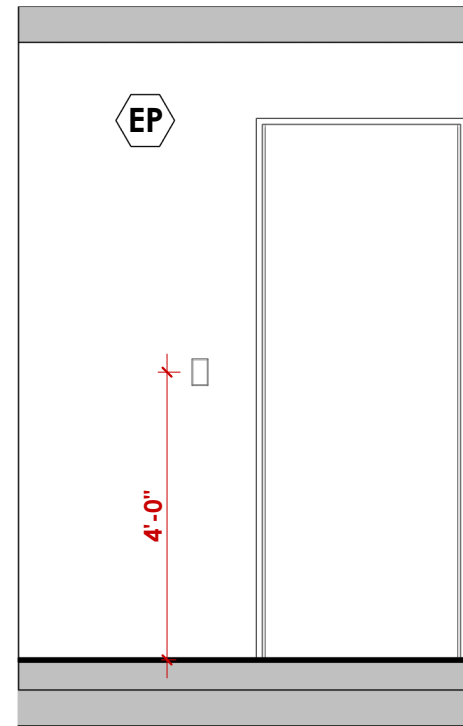
13 ALMACÉN-NORTE



14 ALMACÉN-ESTE



15 ALMACÉN-SUR



16 ALMACÉN-OESTE

TERMINACIONES										
NÚMERO	ESPACIO	ÁREA	TERMINACIÓN DE PISO	ZÓCALO	TERMINACIÓN DE PAREDES				TERMINACIÓN DE TECHO	COMENTARIOS
					NORTE	SUR	ESTE	OESTE		
NIVEL-PLAZA										
101	CAMERINOS	134 SF	LOSETA DE PISO 24X24 - NORR/HAV RR06	TZ	EP + PI	EP + PI	EP	EP + GB	EMPAÑETADO Y PINTADO-TERMINACIÓN MATTE	
102	BAÑO	36 SF	LOSETA DE PISO 24X24 - NORR/HAV RR06	TZ	EP + TP	GB + TP	GB + TP	EP + TP	GYPSUM BOARD-ENMASILLADO Y PINTADO + PANEL DE ACCESO MECÁNICO	
104	ALMACÉN	34 SF	CEMENTO PULIDO-LIJA DE DIAMANTE 200 GRIT	N/A	EP	EP	EP	EP	EMPAÑETADO Y PINTADO-TERMINACIÓN MATTE	
105	DUCHA	12 SF	LOSETA DE PISO 24X24 - NORR/HAV RR06	TZ	GB + TP	EP + TP	EP	EP + TP	EMPAÑETADO Y PINTADO-TERMINACIÓN MATTE	

LEY DE CERTIFICACIONES

YO, JORGE RIGAU PÉREZ LICENCIA 7650 CERTIFICO QUE SOY EL PROFESIONAL QUE DISEÑÓ ESTOS PLANOS Y LAS ESPECIFICACIONES COMPLEMENTARIAS. TAMBIÉN CERTIFICO QUE ENTENDO QUE DICHAOS PLANOS Y ESPECIFICACIONES CUMPLEN CON LAS DISPOSICIONES APLICABLES DEL REGLAMENTO CONJUNTO Y LAS DISPOSICIONES APLICABLES DE LOS REGLAMENTOS Y CÓDIGOS DE LAS AGENCIAS, JUNTAS REGULADORAS O CORPORACIONES PÚBLICAS CON JURISDICCIÓN.

RECONOZCO QUE CUALQUIER DECLARACIÓN FALSA O FALSIFICACIÓN DE LOS HECHOS QUE SE HAYA PRODUCIDO SIN CONOCIMIENTO O POR NEGLIGENCIA YA SEA POR MÍ, MIS AGENTES O EMPLEADOS O POR OTRAS PERSONAS CON MI CONOCIMIENTO, ME HACEN RESPONSABLE DE CUALQUIER ACCIÓN JUDICIAL Y DISCIPLINARIA POR LA OIGPE Y OTRAS AUTORIDADES COMPETENTES, INCLUYENDO, PERO SIN LIMITARSE, A LA TERMINACIÓN DE LA PARTICIPACIÓN EN LOS PROCEDIMIENTOS DE CERTIFICACIÓN PROFESIONAL EN LA OIGPE.

INFORMACIÓN IMPORTANTE PARA EL CONTRATISTA

EL CONTRATISTA SERÁ RESPONSABLE DE VERIFICAR TODAS LAS DIMENSIONES, NIVELES Y CONDICIONES DEL PREDIO ANTES DE INICIAR LOS TRABAJOS, DE ENCONTRAR CUALQUIER DISCREPANCIA, ERROR U OMISIÓN EN LOS PLANOS, EL CONTRATISTA DEBERÁ NOTIFICAR AL ARQUITECTO ANTES DE INICIAR CUALQUIER PARTE DE LA OBRA PARA HACER LAS CORRECCIONES NECESARIAS, DE NO HACERLO ASÍ, EL CONTRATISTA CARGARÁ CON TODA LA RESPONSABILIDAD POR DICHAS DISCREPANCIAS, ERRORES Y/O OMISIONES.

EL CONTRATISTA NO DEBERÁ UTILIZAR PARA CONSTRUIR DIBUJOS QUE SE LE ENTREGARON ANTES DEL INICIO DE LA OBRA, TODOS LOS UTILIZADOS POR EL CONTRATISTA DEBERÁN LLEVAR IMPRESOS EL SELLO "FOR CONSTRUCTION ONLY" Y SELLADO POR EL ARQUITECTO.

ESTE DIBUJO Y SU CONTENIDO SON PROPIEDAD DE JORGE RIGAU, ARQUITECTOS PSC Y SOLO DEBE UTILIZARSE COMO DOCUMENTO DE REFERENCIA Y TRABAJO PARA EL PROYECTO PARA EL CUAL FUE EXPRESAMENTE DISEÑADO. LA REPRODUCCIÓN PARCIAL O TOTAL O EL USO DE ESTE DOCUMENTO Y SU CONTENIDO SIN PREVIA AUTORIZACIÓN ESCRITA ESTÁ PROHIBIDA.

NOTAS GENERALES

CORPORACIÓN DEL CENTRO DE BELLAS ARTES

TEATRO AL AIRE LIBRE

AVENIDA PONCE DE LEÓN PARADA 22 ½
SANTURCE, SAN JUAN, PUERTO RICO, 00940

NO PARA CONSTRUCCIÓN



REVISIONES				TÍTULO	
NO.	DESCRIPCIÓN	FECHA	APROBACIÓN		
JORGE RIGAU FAIA ARQUITECTOS PSC 100 HYDE PARK 855 AVE. LAS MARAS, SAN JUAN, PUERTO RICO 00927 TEL: 787 762 0002 FAX: 787 762 0006 EMAIL: OFICINA@JORGERIGAU.COM				ESCALA As indicated	IMPRESO EN 3/15/2023 2:19:47 PM
				DIBUJADO POR Author	NÚMERO A-114
FASE DOCUMENTOS DE CONSTRUCCIÓN 100%				FECHA 17 FEBRERO DE 2023	

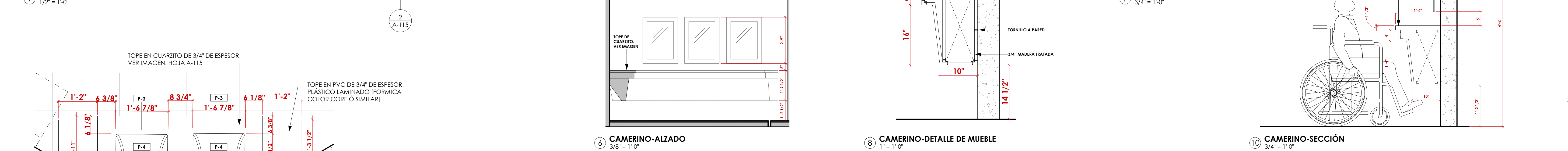
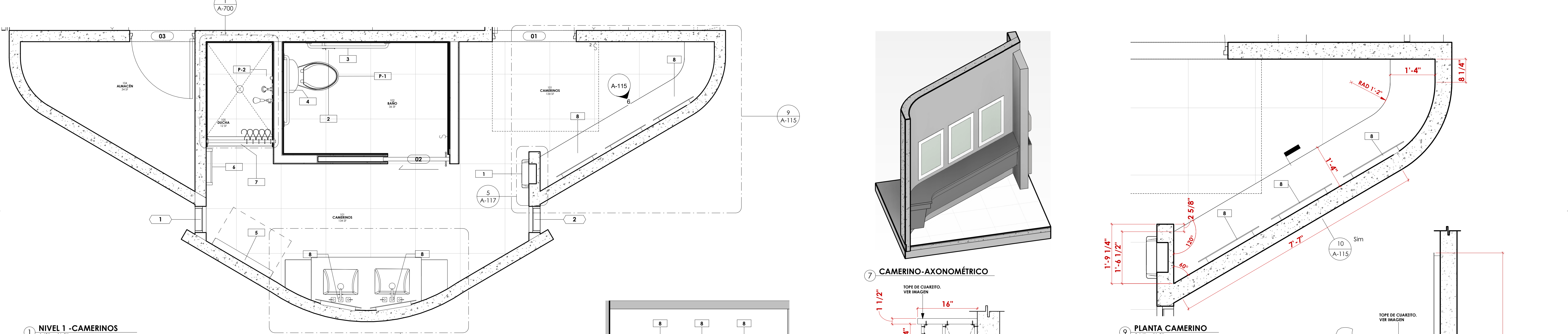


TABLA DE EQUIPO DE BAÑOS					
MARK	DESCRIPCIÓN	DISTRIBUIDOR	MODELO	COLOR	COMENTARIOS
P-1	INODORO	KOHLER	CIMARRON COMFORT HEIGHT-K-3589	BLANCO	
P-2	DUCHA	AMERICAN STANDARD	COMMERCIAL SHOWER SYSTEM TRIM KIT-TU62SG223	STAINLESS STEEL	
P-3	LAVAMANOS	KOHLER	BRAZN-K-21058	BLANCO	
P-4	MEZCLADORA	KOHLER	VENZA K-28125-4N	STAINLESS STEEL	
P-5	AIRE ACONDICIONADO	LG	LDN127HV4	ALUMINIO	

TABLA DE ACCESORIOS DE BAÑO					
NÚMERO	DESCRIPCIÓN	DISTRIBUIDOR	MODELO	COLOR	COMENTARIOS
1	ZAFACÓN Y PAPELERA EMPOTRADA	ENMOTION	59471-PRO SERIES	STAINLESS STEEL	
2	PAPELERA	BOBRICK	B-2888	STAINLESS STEEL	
3	BARRA DE 42"	BOBRICK	B-5806	STAINLESS STEEL	
4	BARRA DE 36"	BOBRICK	B-5806	STAINLESS STEEL	
5	ESTACIÓN PARA CAMBIAR PAÑALES	KOALA CARE	KB300-01	PLÁSTICO	
6	SOPORTE DE TOALLA DE BAÑO	MOEN	YB0418CH-24	STAINLESS STEEL	
7	BARRA DE CORTINA DE BAÑO	MOEN	72 in. ADJUSTABLE STRAIGHT DECORATIVE TENSION SHOWER ROD	STAINLESS STEEL	
8	ESPEJOS DE BAÑO Y CAMERINO	PURE EDGE LIGHTING	SAIL MIRROR LED 33"x25"	ALUMINIO	



LEY DE CERTIFICACIONES

YO, JORGE RIGAU PÉREZ LICENCIA 7650 CERTIFICO QUE SOY EL PROFESIONAL QUE DISEÑÓ ESTOS PLANOS Y LAS ESPECIFICACIONES COMPLEMENTARIAS. TAMBIÉN CERTIFICO QUE ENTiendo QUE DICHO PLANOS Y ESPECIFICACIONES CUMPLEN CON LAS DISPOSICIONES APPLICABLES DEL REGLAMENTO CONJUNTO Y LAS DISPOSICIONES APPLICABLES DE LOS REGLAMENTOS Y CÓDIGOS DE LAS AGENCIAS, ENTES REGULADORA O CORPORACIONES PÚBLICAS CON JURISDICCION.

RECONOZCO QUE CUALQUIER DECLARACION FALSA O FALSIFICACION DE LOS HECHOS QUE SE HAYA PRODUCIDO SIN CONOCIMIENTO O POR NEGLIGENCIA YA SEA POR MÍ, MIS AGENTES O EMPLEADOS O POR OTRAS PERSONAS CON MI CONOCIMIENTO, ME HACEN RESPONSABLE DE CUALQUIER ACCION JUDICIAL Y DISCIPLINARIA POR LA OIGPE Y OTRAS AUTORIDADES COMPETENTES, INCLUIDO, PERO SIN LIMITARSE, A LA TERMINACION DE LA PARTICIPACION EN LOS PROCEDIMIENTOS DE CERTIFICACION PROFESIONAL EN LA OIGPE.

INFORMACIÓN IMPORTANTE PARA EL CONTRATISTA

EL CONTRATISTA SERÁ RESPONSABLE DE VERIFICAR TODAS LAS DIMENSIONES, NIVELES Y CONDICIONES DEL PREDIO ANTES DE INICIAR LOS TRABAJOS, DE ENCONTRAR CUALQUIER DISCREPANCIA, ERROR U OMISION EN LOS PLANOS, EL CONTRATISTA DEBERÁ NOTIFICAR AL ARQUITECTO ANTES DE INICIAR CUALQUIER PARTE DE LA OBRA PARA HACER LAS CORRECCIONES NECESARIAS, DE NO HACERLO ASÍ, EL CONTRATISTA ASUMIRÁ LA RESPONSABILIDAD POR DICHAS DISCREPANCIAS, ERRORES Y/O OMISIONES.

EL CONTRATISTA NO DEBERÁ UTILIZAR PARA CONSTRUIR DIBUJOS QUE SE LE ENTREGARON ANTES DEL INICIO DE LA OBRA, TODOS LOS UTILIZADOS POR EL CONTRATISTA DEBERÁN LLEVAR IMPRESOS EL SELLO "FOR CONSTRUCTION ONLY" Y FIRMA Y SELLO DEL ARQUITECTO.

ESTE DIBUJO Y SU CONTENIDO SON PROPIEDAD DE JORGE RIGAU, ARQUITECTOS PSC Y SOLO DEBE UTILIZARSE COMO DOCUMENTO DE REFERENCIA Y TRABAJO PARA EL PROYECTO PARA EL CUAL FUE EXPRESAMENTE DISEÑADO. LA REPRODUCCION PARCIAL O TOTAL O EL USO DE ESTE DOCUMENTO Y SU CONTENIDO SIN PREVIA AUTORIZACION ESCRITA ESTÁ PROHIBIDA.

NOTAS GENERALES

CORPORACIÓN DEL CENTRO DE BELLAS ARTES

TEATRO AL AIRE LIBRE

AVENIDA PONCE DE LEÓN PARADA 22 ½

SANTURCE, SAN JUAN, PUERTO RICO, 00940

NO PARA CONSTRUCCIÓN

JORGE RIGAU, FAIA

ARQUITECTO

LICENCIADO

LC.#7650

PUERTO RICO

REVISIONES

NO.	DESCRIPCIÓN	FECHA	APROBACIÓN

TÍTULO

AMPLIACIÓN DE CAMERINO Y EQUIPOS DE BAÑOS

ESCALA

As indicated

IMPRESO EN

3/15/2023 2:19:53 PM

NÚMERO

A-115

DIBUJADO POR

Author

FASE

DOCUMENTOS DE CONSTRUCCIÓN 100%

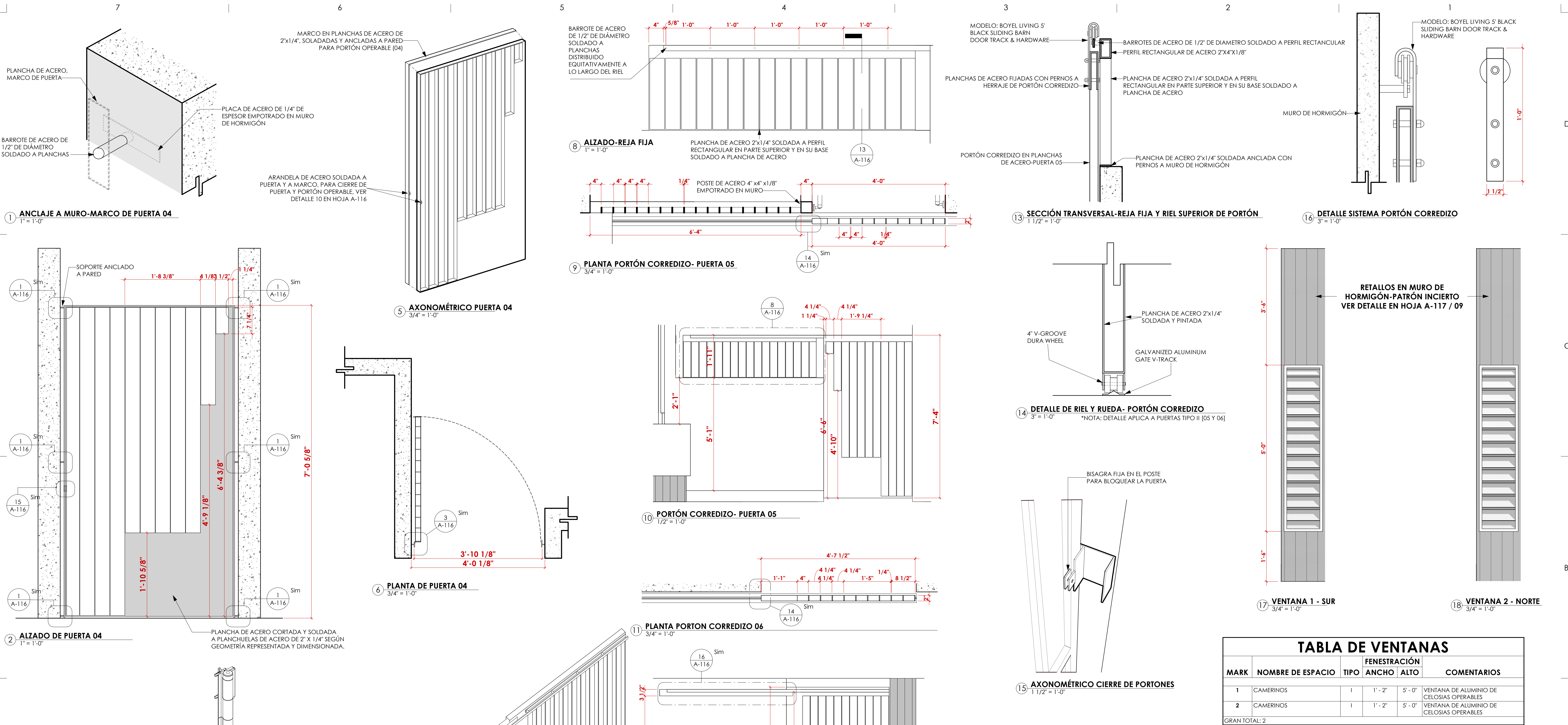
FECHA

17 FEBRERO DE 2023

JORGE RIGAU FAIA ARQUITECTOS PSC

100, HYDE PARK, 855 AVE. LAS MARÍAS, SAN JUAN, PUERTO RICO, 00927

TEL:787782-0002 FAX:787782-0006 EMAIL:ORFICIA@JORGECALIC.COM



LEY DE CERTIFICACIONES			INFORMACIÓN IMPORTANTE PARA EL CONTRATISTA			NOTAS GENERALES		
YO, JORGE RIGAU PÉREZ LICENCIA 7650 CERTIFICO QUE SOY EL PROFESIONAL QUE DISEÑÓ ESTOS PLANOS Y LAS ESPECIFICACIONES COMPLEMENTARIAS. TAMBIÉN CERTIFICO QUE ENTENDO QUE DICHAOS PLANOS Y ESPECIFICACIONES CUMPLEN CON LAS DISPOSICIONES APLICABLES DEL REGLAMENTO CONJUNTO Y LAS DISPOSICIONES APLICABLES DE LOS REGLAMENTOS Y CÓDIGOS DE LAS AGENCIAS, JUNTAS REGULADORAS O CORPORACIONES PÚBLICAS CON JURISDICCION.			EL CONTRATISTA SERÁ RESPONSABLE DE VERIFICAR TODAS LAS DIMENSIONES, NIVELES Y CONDICIONES DEL PREDIO ANTES DE INICIAR LOS TRABAJOS. DE ENCONTRAR CUALQUIER DISCREPANCIA, ERROR U OMISION EN LOS PLANOS, EL CONTRATISTA DEBERÁ NOTIFICAR AL ARQUITECTO ANTES DE INICIAR CUALQUIER PARTE DE LA OBRA PARA HACER LAS CORRECCIONES NECESARIAS. DE NO HACERLO ASÍ, EL CONTRATISTA CARGARÁ CON TODA LA RESPONSABILIDAD POR DICHAS DISCREPANCIAS, ERRORES Y/O OMISIONES.			EL CONTRATISTA NO DEBERÁ UTILIZAR PARA CONSTRUIR DIBUJOS QUE SE LE ENTREGARON ANTES DEL INICIO DE LA OBRA. TODOS LOS UTILIZADOS POR EL CONTRATISTA DEBERÁN LLEVAR IMPRESOS EL SELLO "POR CONSTRUCCION ONLY" Y FIRMA Y SELLO DEL ARQUITECTO.		
RECONOZCO QUE CUALQUIER DECLARACION FALSA O FALSIFICACION DE LOS HECHOS QUE SE HAYA PRODUCIDO SIN CONOCIMIENTO O POR NEGLIGENCIA YA SEA POR MÍ, MIS AGENTES O EMPLEADOS O POR OTRAS PERSONAS CON MI CONOCIMIENTO, ME HACEN RESPONSABLE DE CUALQUIER ACCION JUDICIAL Y DISCIPLINARIA POR LA OMBRE Y OTRAS AUTORIDADES COMPETENTES, INCLUTINDO, PERO SIN LIMITARSE, A LA TERMINACION DE LA PARTICIPACION EN LOS PROCEDIMIENTOS DE CERTIFICACION PROFESIONAL EN LA OMBRE.			ESTE DIBUJO Y SU CONTENIDO SON PROPIEDAD DE JORGE RIGAU, ARQUITECTOS PSC Y SOLO DEBE UTILIZARSE COMO DOCUMENTO DE REFERENCIA Y TRABAJO PARA EL PROYECTO PARA EL CUAL FUE EXPRESAMENTE DISEÑADO. LA REPRODUCCION PARCIAL O TOTAL O EL USO DE ESTE DOCUMENTO Y SU CONTENIDO SIN PREVIA AUTORIZACION ESCRITA ESTÁ PROHIBIDA.					

CORPORACIÓN DEL CENTRO DE BELLAS ARTES

TEATRO AL AIRE LIBRE

AVENIDA PONCE DE LEÓN PARADA 22 ½

SANTURCE, SAN JUAN, PUERTO RICO, 00940

NO PARA CONSTRUCCIÓN

JORGE RIGAU, FAIA

ARQUITECTO

LICENCIADO

L.C.#7650

PUERTO RICO

REVISIONES

NO.	DESCRIPCION	FECHA	APROBACION

JORGE RIGAU FAIA ARQUITECTOS PSC

065 HYDE PARK 655 AVE. LAS MARAS, SAN JUAN, PUERTO RICO 00927

TEL:787782-0002 FAX:787782-0006 EMAIL:OFICINA@JORGERIGAU.COM

TÍTULO

PUERTAS Y VENTANAS

ESCALA
As indicated

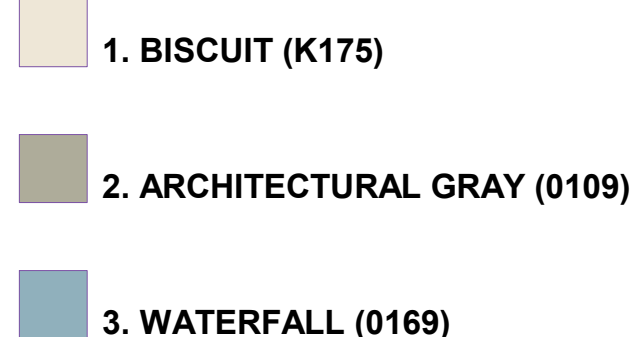
IMPRESO EN
3/15/2023 2:19:57 PM

NÚMERO
A-116

DIBUJADO POR
Author

FECHA
17 FEBRERO DE 2023

FASE
DOCUMENTOS DE CONSTRUCCIÓN 100%

[illegible]

11 RETALLOS EN MURO DE HORMIGÓN-PATRÓN INCIERTO
3/4" = 1'-0"



Finishing and edge-protection profile with a minimalist design

Schluter® FINEC is a finishing and edge-protection profile for the external edges of tile coverings or mosaics. The finishing leg of the profile protects the covering edges from mechanical damage, and features a very slim, elegant reveal. Available in anodized aluminium, color-coated aluminium in all TRENDLINE colors, as well as stainless steel. FINEC is ideal for protecting mitered edges, while creating a discreet trim for a minimalist design.



3.5 mm - 1/8"

135°

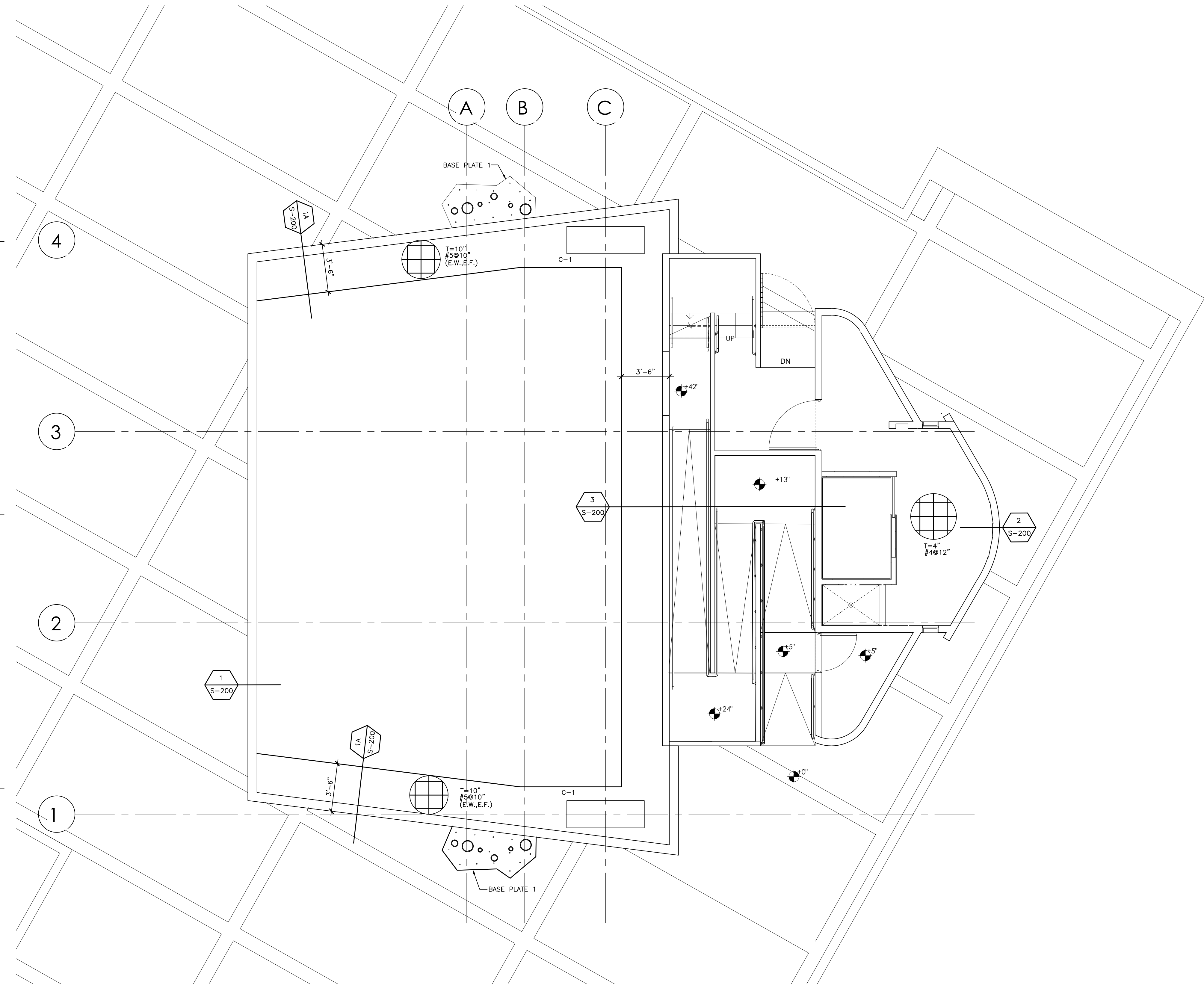
H

Aluminium

* To complete the item number, add the **color** code (e.g., F 70 **TSC**).



ESCALA As indicated	IMPRESO EN 3/15/2023 2:20:00 PM	NÚMERO A-117
DIBUJADO POR Author		FECHA 17 FEBRERO DE 202
FASE DOCUMENTOS DE CONSTRUCCIÓN 100%		

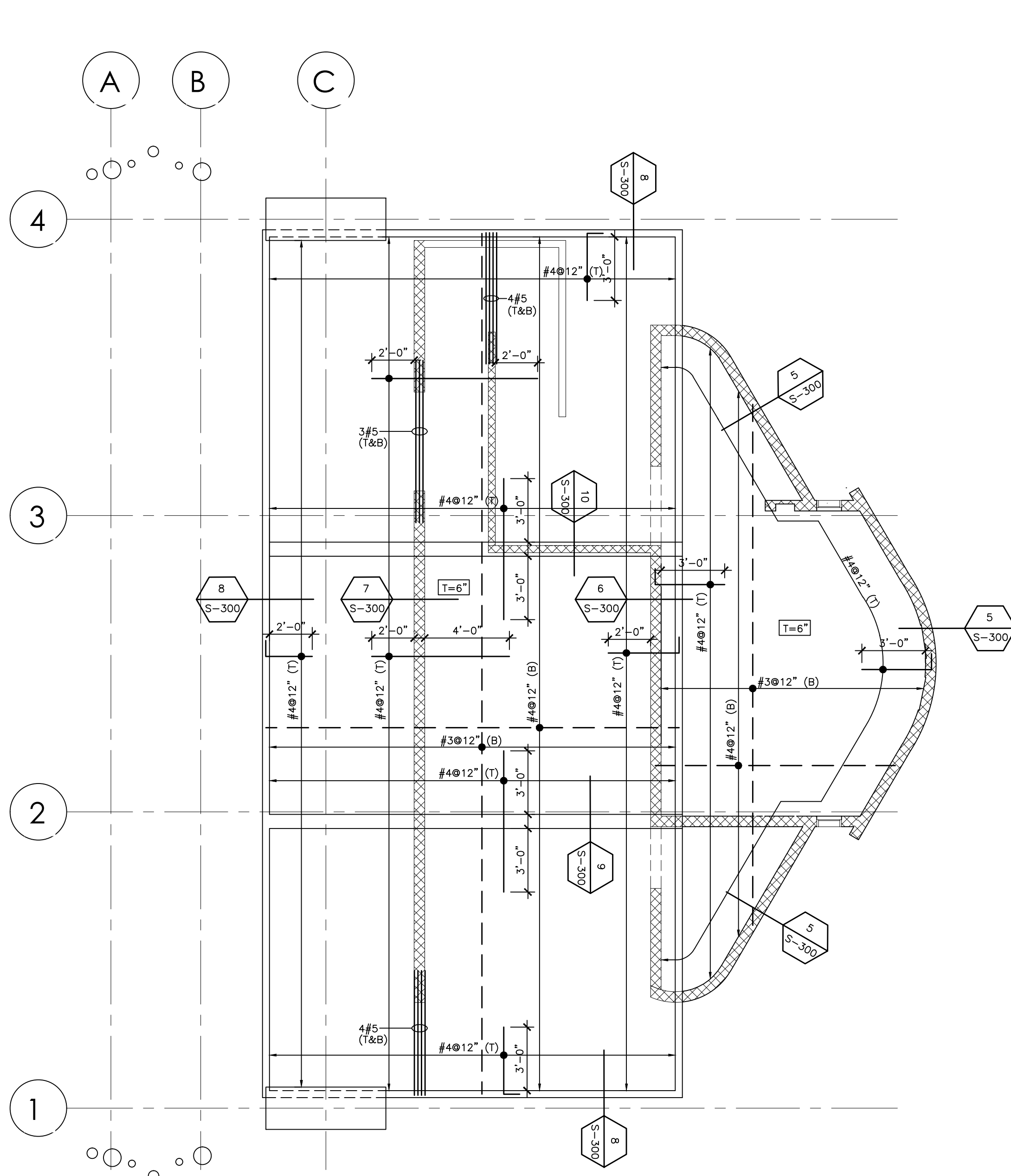


FOUNDATION PLAN
SCALE: 1/4"=1'-0"

NOTES:

- FOR ADDITIONAL DIMENSIONS REFER TO ARCHITECTURAL DRAWINGS
- CONSTRUCTION JOINTS & CONTROL JOINTS WILL BE SUBMITTED FOR APPROVAL

	DENOTES WALL BELOW ONLY
	DENOTES WALL BELOW AND ABOVE ONLY
B	BOTTOM REINFORCEMENT
T	TOP REINFORCEMENT
E.W.	EACH WAY

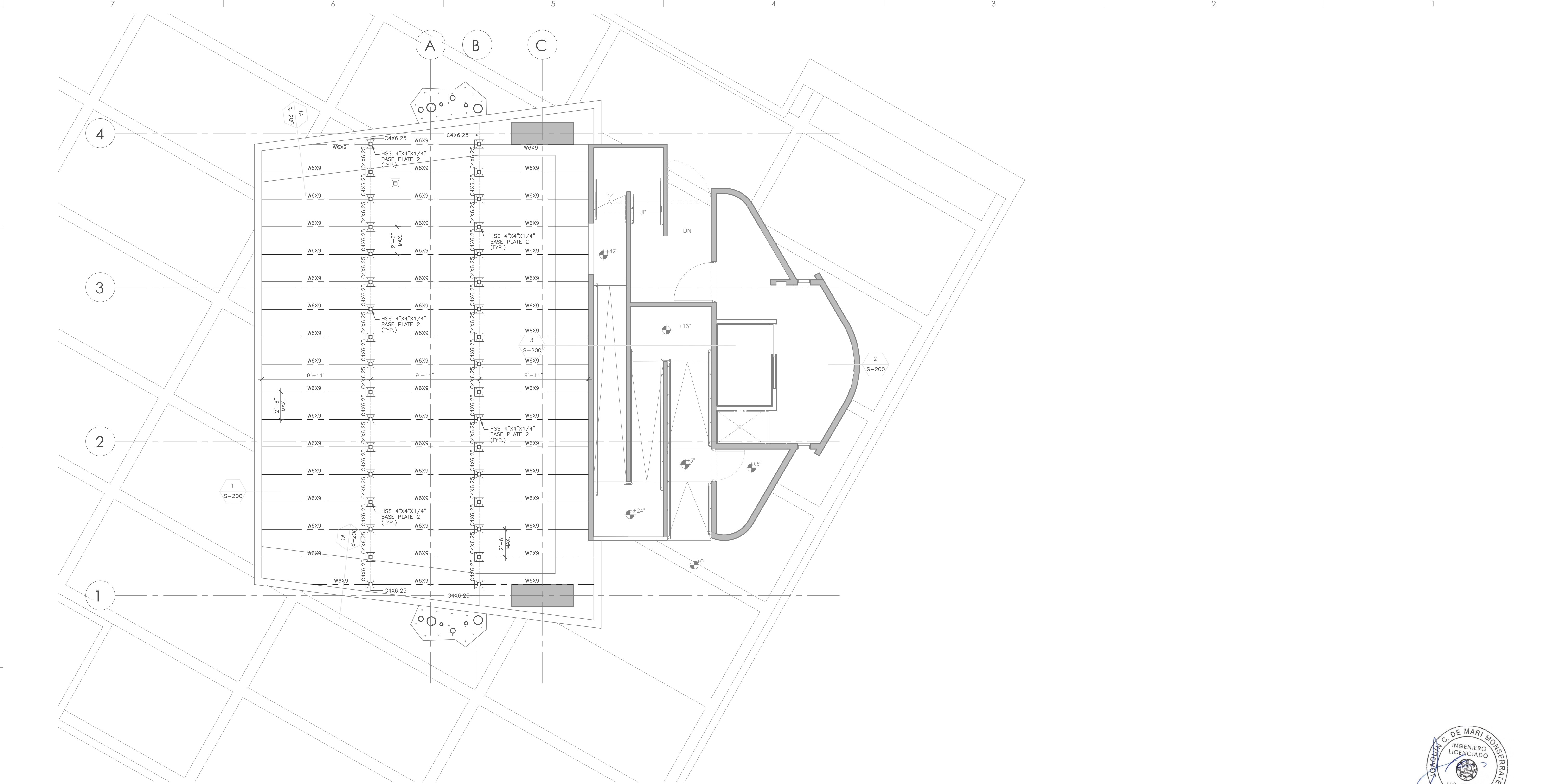


STRUCTURAL OFFICE AND RAMP ROOF PLAN
SCALE: 1/4"=1'-0"



PROFESSIONAL CERTIFICATION LAW		IMPORTANT INFORMATION FOR THE CONTRACTOR		<div>CORPORACIÓN DEL CENTRO DE BELLAS</div> <div>TEATRO AL AIRE LIBRE</div> <div>PROJECT ADDRESS</div> <div>NOT FOR CONSTRUCTION</div>				ISSUE CHART				TITLE	
<p>I, JOAQUÍN DE MARI, LICENSE 21268, CERTIFY THAT I AM THE PROFESSIONAL WHO DESIGNED THESE PLANS AND THE COMPLEMENTARY SPECIFICATIONS. I ALSO CERTIFY THAT I UNDERSTAND THAT SUCH PLANS AND SPECIFICATIONS COMPLY WITH THE APPLICABLE PROVISIONS OF THE JOINT REGULATIONS AND APPLICABLE PROVISIONS OF THE REGULATIONS AND CODES OF AGENCIES, REGULATORY BOARDS AND/OR PUBLIC CORPORATIONS WITH JURISDICTION.</p> <p>I ACKNOWLEDGE THAT ANY FALSE DECLARATION OR FALSIFICATION OF THE FACTS WHICH HAVE BEEN PRODUCED WITHOUT KNOWLEDGE OR NEGLIGENCE EITHER BY ME, MY AGENTS OR EMPLOYEES, OR BY OTHER PERSONS WITH MY KNOWLEDGE, MAKES ME RESPONSIBLE FOR ANY JUDICIAL AND DISCIPLINARY ACTION BY THE ENGINE AND OTHER COMPETENT AUTHORITIES, INCLUDING, BUT NOT LIMITED TO, THE TERMINATION OF THE PARTICIPATION IN PROFESSIONAL CERTIFICATION PROCEDURES IN THE CIGPE.</p>		<p>ALL DIMENSIONS, LEVELS, AND EXISTING SITE CONDITIONS SHALL BE VERIFIED BY THE GENERAL CONTRACTOR PRIOR TO INITIATING ANY WORK. UPON FINDING ANY DISCREPANCY, ERROR, OR OMISSION IN THE SET OF DRAWING DOCUMENTS, THE CONTRACTOR MUST INFORM THE ARCHITECT BEFORE THE BEGINNING OF THE CONSTRUCTION IN ORDER TO MAKE THE NECESSARY REVISIONS AND/OR CORRECTIONS. THE CONTRACTOR WILL BE FULLY RESPONSIBLE FOR SUCH DISCREPANCIES, ERRORS AND/OR OMISSIONS IF THEY ARE NOT INFORMED ON TIME.</p> <p>THE CONTRACTOR SHALL NOT USE ANY DRAWING GIVEN IN ADVANCE PRIOR TO THE BEGINNING OF THE WORK. ALL DRAWINGS USED BY THE CONTRACTOR MUST BEAR THE "FOR CONSTRUCTION ONLY" STAMP, SIGNED AND SEALED BY THE ARCHITECT.</p> <p>THESE DRAWINGS AND THEIR CONTENT ARE PROPERTY OF "JORGE RIGAU ARQUITECTOS PSC." AND SHALL BE USED SOLELY IN REFERENCE FOR THE PROJECT FOR WHICH THEY WERE EXPLICITLY DEVELOPED FOR. PARTIAL OR FULL REPRODUCTION OF ANY DRAWING DOCUMENT AND/OR ITS CONTENT WITHOUT PREVIOUS AUTHORIZATION IS STRICTLY FORBIDDEN.</p>						NO.	DESCRIPTION	DATE	APPROVED	FOUNDATION PLAN AND STRUCTURAL ROOF PLAN	
				<div></div>				SCALE As indicated	<div></div> PRINTED ON: 1/19/2023 6:42:23 PM	SHEET NO. <div>S-100</div>			
								DRAWN BY Author					
								PHASE DOCUMENTOS DE CONSTRUCCIÓN 100%	DATE 31 ENERO DE 2023				

C:\Users\JCDM\Dropbox\2.JCDM\2.Design\Teatro Bellas Artes-Teatro al Aire Libre\S01-01.dwg, 3/1/2023 10:40:01 AM, DWG To PDF.pc3



STAGE STRUCTURAL FRAME PLAN
SCALE: 1/4"=1'-0"

NOTES:

1. FOR ADDITIONAL DIMENSIONS REFER TO ARCHITECTURAL DRAWINGS
2. CONSTRUCTION JOINTS & CONTROL JOINTS WILL BE SUBMITTED FOR APPROVAL




LEGEND:

- DENOTES WALL BELOW ONLY
- DENOTES WALL BELOW AND ABOVE ONLY
- B BOTTOM REINFORCEMENT
- T TOP REINFORCEMENT
- E.W. EACH WAY



PROFESSIONAL CERTIFICATION LAW		IMPORTANT INFORMATION FOR THE CONTRACTOR		CORPORACIÓN DEL CENTRO DE BELLAS TEATRO AL AIRE LIBRE PROJECT ADDRESS NOT FOR CONSTRUCTION		ISSUE CHART				TITLE FRAME FOUNDATION PLAN	
I, JOAQUIN DE MARI, LICENSE 21268, CERTIFY THAT I AM THE PROFESSIONAL WHO DESIGNED THESE PLANS AND THE COMPLEMENTARY SPECIFICATIONS. I ALSO CERTIFY THAT I UNDERSTAND THAT SUCH PLANS AND SPECIFICATIONS COMPLY WITH THE APPLICABLE PROVISIONS OF THE JOINT REGULATIONS AND APPLICABLE PROVISIONS OF THE REGULATIONS AND CODES OF AGENCIES, REGULATORY BOARDS AND/OR PUBLIC CORPORATIONS WITH JURISDICTION.		ALL DIMENSIONS, LEVELS, AND EXISTING SITE CONDITIONS SHALL BE VERIFIED BY THE GENERAL CONTRACTOR PRIOR TO INITIATING ANY WORK. UPON FINDING ANY DISCREPANCY, ERROR, OR OMISSION IN THE SET OF DRAWING DOCUMENTS, THE CONTRACTOR MUST INFORM THE ARCHITECT BEFORE THE BEGINNING OF THE CONSTRUCTION IN ORDER TO MAKE THE NECESSARY REVISIONS AND/OR CORRECTIONS. THE CONTRACTOR WILL BE FULLY RESPONSIBLE FOR SUCH DISCREPANCIES, ERRORS AND/OR OMISSIONS IF THEY ARE NOT INFORMED ON TIME.				NO.	DESCRIPTION	DATE	APPROVED	SCALE As indicated	PRINTED ON 1/19/2023 6:42:23 PM
I ACKNOWLEDGE THAT ANY FALSE DECLARATION OR FALSIFICATION OF THE FACTS WHICH HAVE BEEN PRODUCED WITHOUT KNOWLEDGE OR NEGLIGENCE EITHER BY ME, MY AGENTS OR EMPLOYEES, OR BY OTHER PERSONS WITH MY KNOWLEDGE, MAKES ME RESPONSIBLE FOR ANY JUDICIAL AND DISCIPLINARY ACTION BY THE OIGPE AND OTHER COMPETENT AUTHORITIES, INCLUDING, BUT NOT LIMITED TO, THE TERMINATION OF THE PARTICIPATION IN PROFESSIONAL CERTIFICATION PROCEDURES IN THE OIGPE.		THE CONTRACTOR SHALL NOT USE ANY DRAWING GIVEN IN ADVANCE PRIOR TO THE BEGINNING OF THE WORK. ALL DRAWINGS USED BY THE CONTRACTOR MUST BEAR THE "FOR CONSTRUCTION ONLY" STAMP, SIGNED AND SEALED BY THE ARCHITECT.		<div><div>Joaquín C. de Mari Monserrate Civil Engineer & Structural Consultant 787-456-2963 joaquin@jcdmstructural.com</div></div>				DRAWN BY Author		DATE 31 ENERO DE 2023	
THESE DRAWINGS AND THEIR CONTENT ARE PROPERTY OF "JORGE RICAU ARCHITECTOS P.S.C." AND SHALL BE USED SOLELY IN REFERENCE FOR THE PROJECT FOR WHICH THEY WERE EXPLICITLY DEVELOPED FOR. PARTIAL OR FULL REPRODUCTION OF ANY DRAWING DOCUMENT AND/OR ITS CONTENT WITHOUT PREVIOUS AUTHORIZATION IS STRICTLY FORBIDDEN.								PHASE DOCUMENTOS DE CONSTRUCCIÓN 100%			

STRUCTURAL UPPER ROOF PLAN
SCALE: 1/4"=1'-0"

- | | |
|---|-----------------------------------|
|  | DENOTES WALL BELOW ONLY |
|  | DENOTES WALL BELOW AND ABOVE ONLY |
| B | BOTTOM REINFORCEMENT |
| T | TOP REINFORCEMENT |
| E.W. | EACH WAY |
|  | MOMENT CONNECTION |

IMPORTANT INFORMATION FOR THE CONTRACTOR

ALL DIMENSIONS, LEVELS, AND EXISTING SITE CONDITIONS SHALL BE VERIFIED BY THE GENERAL CONTRACTOR PRIOR TO INITIATING ANY WORK. UPON FINDING ANY DISCREPANCY, ERROR, OR OMISSION IN THE SET OF DRAWING DOCUMENTS, THE CONTRACTOR MUST INFORM THE ARCHITECT BEFORE THE BEGINNING OF THE CONSTRUCTION IN ORDER TO MAKE THE NECESSARY REVISIONS AND/OR CORRECTIONS. THE CONTRACTOR WILL BE FULLY RESPONSIBLE FOR SUCH DISCREPANCIES,

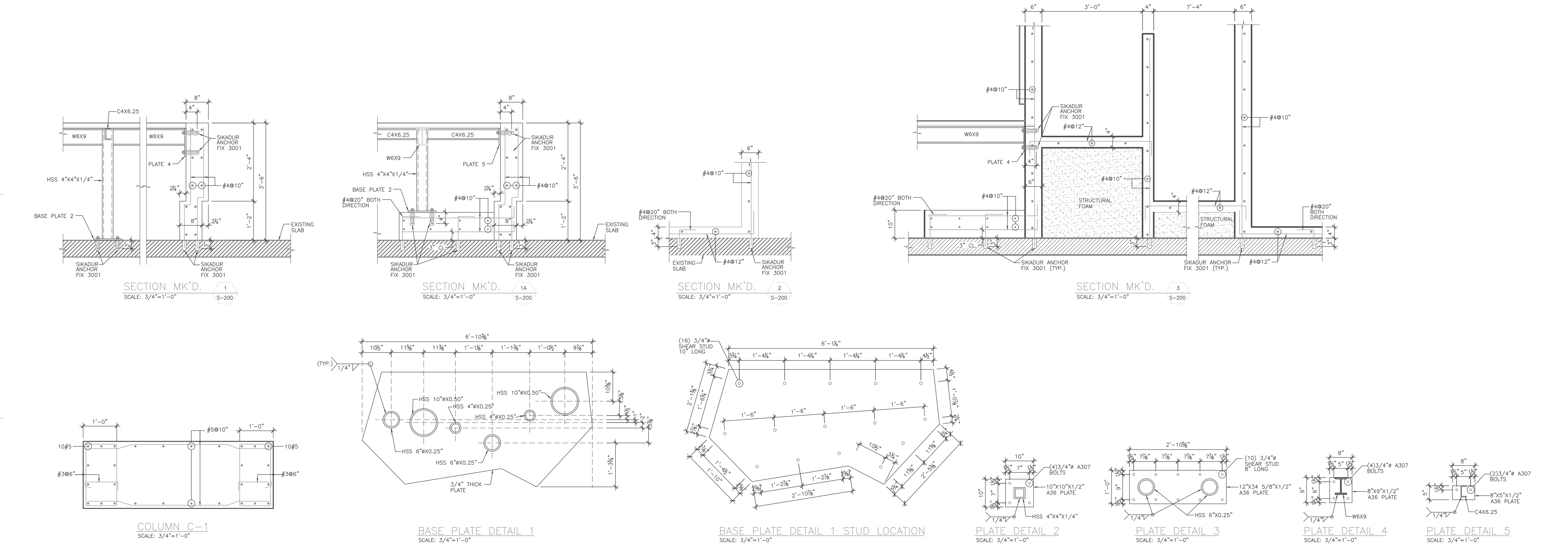
THE CONTRACTOR SHALL NOT USE ANY DRAWING GIVEN IN ADVANCE PRIOR TO THE BEGINNING OF THE WORK. ALL DRAWINGS USED BY THE CONTRACTOR MUST BEAR THE "FOR CONSTRUCTION ONLY" STAMP, SIGNED AND SEALED BY THE ARCHITECT.

PROJECT ADDRESS
NOT FOR CONSTRUCTION

ISSUE CHART			
No.	Description	Date	Approved
<div style="text-align: center;"> Joaquín C. de Mari Monserrate Civil Engineer & Structural Consultant 87-695-2963 joaquin@jcdmstructural.com</div>			

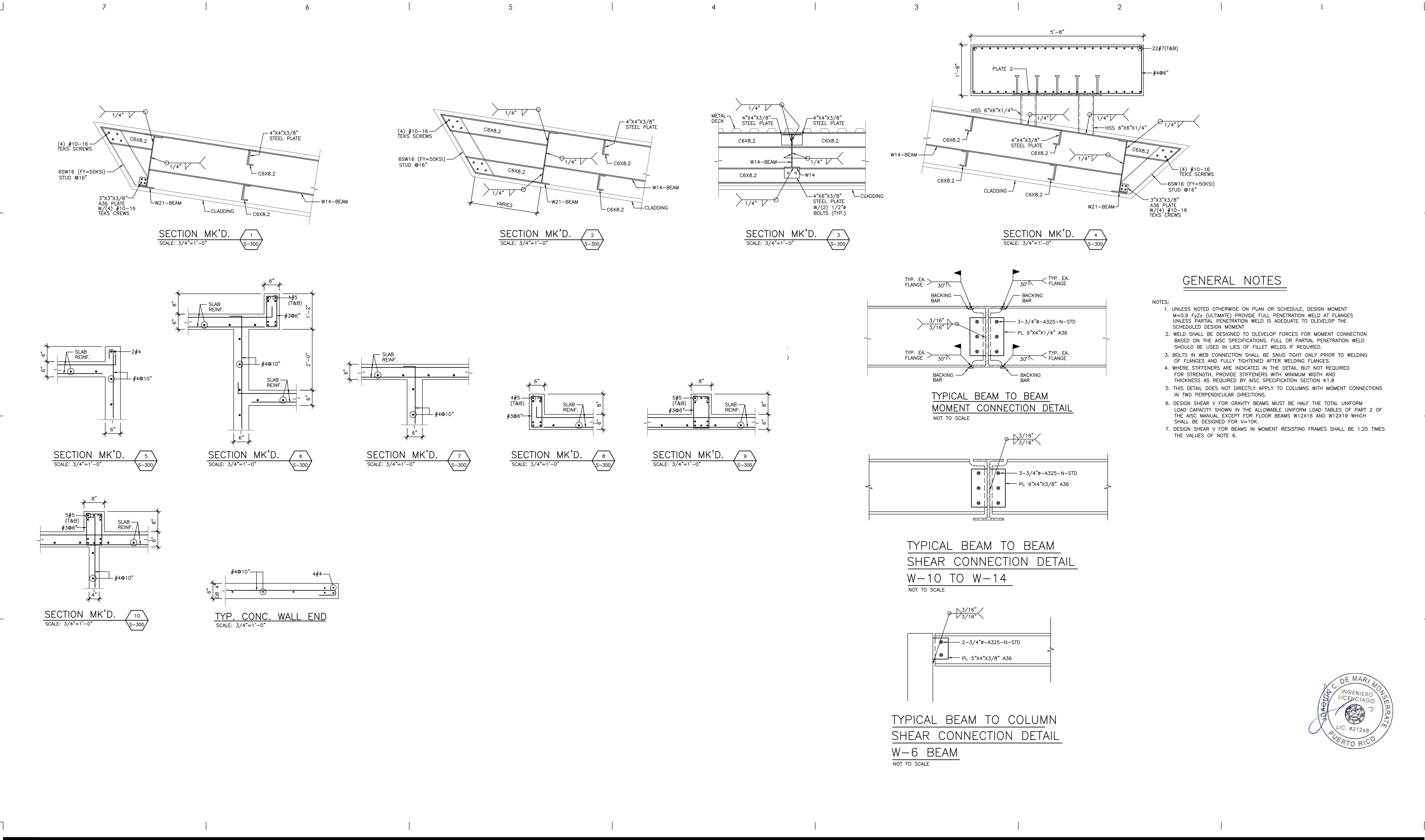
TITLE	
STRUCTURAL AND UPPER ROOF PLAN	
SCALE As Indicated	PRINTED ON 1/19/2023 6:42:23 PM
DRAWN BY Author	SHEET NO. S-102
PHASE DOCUMENTOS DE CONSTRUCCIÓN 100%	DATE 31 ENERO DE 2023

C:\Users\JCDM\Dropbox\2.JCDM\2.Design\Teatro Bellas Artes-Teatro al Aire Libre\S01-01.dwg, 3/1/2023 10:40:57 AM, DWG To PDF.pc3



PROFESSIONAL CERTIFICATION LAW		IMPORTANT INFORMATION FOR THE CONTRACTOR		CORPORACIÓN DEL CENTRO DE BELLAS TEATRO AL AIRE LIBRE PROJECT ADDRESS NOT FOR CONSTRUCTION	ISSUE CHART				TITLE		
I, JOAQUÍN DE MARÍ, LICENSE 21268, CERTIFY THAT I AM THE PROFESSIONAL WHO DESIGNED THESE PLANS AND THE COMPLEMENTARY SPECIFICATIONS. I ALSO CERTIFY THAT I UNDERSTAND THAT SUCH PLANS AND SPECIFICATIONS COMPLY WITH THE APPLICABLE PROVISIONS OF THE JOINT REGULATIONS AND APPLICABLE PROVISIONS OF THE REGULATIONS AND CODES OF AGENCIES, REGULATORY BOARDS AND/OR PUBLIC CORPORATIONS WITH JURISDICTION.		ALL DIMENSIONS, LEVELS, AND EXISTING SITE CONDITIONS SHALL BE VERIFIED BY THE GENERAL CONTRACTOR PRIOR TO INITIATING ANY WORK. UPON FINDING ANY DISCREPANCY, ERROR, OR OMISSION IN THE SET OF DRAWING DOCUMENTS, THE CONTRACTOR MUST INFORM THE ARCHITECT BEFORE THE BEGINNING OF THE CONSTRUCTION IN ORDER TO MAKE THE NECESSARY REVISIONS AND/OR CORRECTIONS. THE CONTRACTOR WILL BE FULLY RESPONSIBLE FOR SUCH DISCREPANCIES, ERRORS AND/OR OMISSIONS IF THEY ARE NOT INFORMED ON TIME.			NO.	DESCRIPTION	DATE	APPROVED	SECTIONS		
I ACKNOWLEDGE THAT ANY FALSE DECLARATION OR FALSIFICATION OF THE FACTS WHICH HAVE BEEN PRODUCED WITHOUT KNOWLEDGE OR NEGLIGENCE EITHER BY ME, MY AGENTS OR EMPLOYEES, OR BY OTHER PERSONS WITH MY KNOWLEDGE, MAKES ME RESPONSIBLE FOR ANY JUDICIAL AND DISCIPLINARY ACTION BY THE OIGPE AND OTHER COMPETENT AUTHORITIES, INCLUDING, BUT NOT LIMITED TO, THE TERMINATION OF THE PARTICIPATION IN PROFESSIONAL CERTIFICATION PROCEDURES IN THE OIGPE.		THE CONTRACTOR SHALL NOT USE ANY DRAWING GIVEN IN ADVANCE PRIOR TO THE BEGINNING OF THE WORK. ALL DRAWINGS USED BY THE CONTRACTOR MUST BEAR THE "FOR CONSTRUCTION ONLY" STAMP, SIGNED AND SEALED BY THE ARCHITECT.			<div><div>Joaquín C. de Marí Monserrate Civil Engineer & Structural Consultant 787-466-2563 joaquin@cdmstructural.com</div></div>				SCALE As indicated	PRINTED ON 1/19/2023 6:42:23 PM	SHEET NO. S-200
THESE DRAWINGS AND THEIR CONTENT ARE PROPERTY OF "JORGE RIGAU ARQUITECTOS PSC." AND SHALL BE USED SOLELY IN REFERENCE FOR THE PROJECT FOR WHICH THEY WERE EXPLICITLY DEVELOPED FOR. PARTIAL OR FULL REPRODUCTION OF ANY DRAWING DOCUMENT AND/OR ITS CONTENT WITHOUT PREVIOUS AUTHORIZATION IS STRICTLY FORBIDDEN.									PHASE DOCUMENTOS DE CONSTRUCCIÓN 100%	DATE 31 ENERO DE 2023	





PROFESSIONAL CERTIFICATION LAW		IMPORTANT INFORMATION FOR THE CONTRACTOR		CORPORACIÓN DEL CENTRO DE BELLAS TEATRO AL AIRE LIBRE PROJECT ADDRESS NOT FOR CONSTRUCTION				ISSUE CHART				TITLE					
I, JOAQUÍN DE MARI, LICENSE 21268, CERTIFY THAT I AM THE PROFESSIONAL WHO DESIGNED THESE PLANS AND THE COMPLEMENTARY SPECIFICATIONS. I ALSO CERTIFY THAT I UNDERSTAND THAT SUCH PLANS AND SPECIFICATIONS COMPLY WITH THE APPLICABLE PROVISIONS OF THE JOINT REGULATIONS AND APPLICABLE PROVISIONS OF THE REGULATIONS AND CODES OF AGENCIES, REGULATORY BOARDS AND/OR PUBLIC CORPORATIONS WITH JURISDICTION.		ALL DIMENSIONS, LEVELS, AND EXISTING SITE CONDITIONS SHALL BE VERIFIED BY THE GENERAL CONTRACTOR PRIOR TO INITIATING ANY WORK. UPON FINDING ANY DISCREPANCY, ERROR, OR OMISSION IN THE SET OF DRAWING DOCUMENTS, THE CONTRACTOR MUST INFORM THE ARCHITECT BEFORE THE BEGINNING OF THE CONSTRUCTION IN ORDER TO MAKE THE NECESSARY REVISIONS AND/OR CORRECTIONS. THE CONTRACTOR WILL BE FULLY RESPONSIBLE FOR SUCH DISCREPANCIES, ERRORS AND/OR OMISSIONS IF THEY ARE NOT INFORMED ON TIME.						NO.		DESCRIPTION		DATE		APPROVED		SECTIONS	
I ACKNOWLEDGE THAT ANY FALSE DECLARATION OR FALSIFICATION OF THE FACTS WHICH HAVE BEEN PRODUCED WITHOUT KNOWLEDGE OR NEGLIGENCE EITHER BY ME, MY AGENTS OR EMPLOYEES, OR BY OTHER PERSONS WITH MY KNOWLEDGE, MAKES ME RESPONSIBLE FOR ANY JUDICIAL AND DISCIPLINARY ACTION BY THE OGIPE AND OTHER COMPETENT AUTHORITIES, INCLUDING, BUT NOT LIMITED TO, THE TERMINATION OF THE PARTICIPATION IN PROFESSIONAL CERTIFICATION PROCEDURES IN THE OGIPE.		THE CONTRACTOR SHALL NOT USE ANY DRAWING GIVEN IN ADVANCE PRIOR TO THE BEGINNING OF THE WORK. ALL DRAWINGS USED BY THE CONTRACTOR MUST BEAR THE "FOR CONSTRUCTION ONLY" STAMP, SIGNED AND SEALED BY THE ARCHITECT.								Joaquín C. de Mari Monserrate Civil Engineer & Structural Consultant 811-460-2863 joaquin@cdmstructural.com		SCALE		PRINTED ON		SHEET NO.	
												As indicated		1/19/2023 6:42:23 PM		S-300	
												DRAWN BY		DATE			
												Author		31 ENERO DE 2023			
												PHASE		DOCUMENTOS DE CONSTRUCCIÓN 100%			

GENERAL NOTES:

1 THE CONTRACTOR SHALL VERIFY ALL DIMENSIONS PRIOR TO STARTING CONSTRUCTION. THE ARCHITECT/ENGINEER SHALL BE NOTIFIED OF ANY DISCREPANCIES OR INCONSISTENCIES.

2 DIMENSIONS SHALL TAKE PRECEDENCE OVER SCALES SHOWN ON DRAWINGS.

3 NOTES AND DETAILS ON DRAWINGS SHALL TAKE PRECEDENCE OVER GENERAL NOTES AND TYPICAL DETAILS.

4 SEE ARCHITECTURAL DRAWINGS FOR THE FOLLOWING: SIZE AND LOCATION OF ALL DOOR AND WINDOW OPENING, EXCEPT AS NOTED. SIZE AND LOCATION OF ALL INTERIOR AND EXTERIOR NON-BEARING PARTITIONS. SIZE AND LOCATION OF ALL CONCRETE CURBS, FLOOR DRAINS, SLOPES, DEPRESSED AREAS, CHANGES IN LEVEL, CHAMFTERS, GROOVES, INSERTS, ETC. SIZE AND LOCATION OF ALL FLOOR AND ROOF OPENINGS EXCEPT AS SHOWN. FLOOR AND ROOF FINISHES. STAIR FRAMING AND DETAILS (EXCEPT AS SHOWN). DIMENSIONS NOT SHOWN ON STRUCTURAL DRAWINGS.

5 SEE MECHANICAL, PLUMBING AND ELECTRICAL DRAWINGS FOR THE FOLLOWING: PIPE RUNS, SLEEVE, HANGERS, TRENCHES, WALL AND SLAB OPENINGS, ETC. EXCEPT AS SHOWN OR NOTED. ELECTRICAL CONDUIT RUNS, BOXES, OUTLETS IN WALLS AND SLABS. CONCRETE INSETS FOR ELECTRICAL, MECHANICAL OR PLUMBING FIXTURES. SIZE AND LOCATION OF MACHINE OR EQUIPMENT BASES, ANCHOR BOLTS FOR MOTOR MOUNTS.

6 THE CONTRACT STRUCTURAL DRAWINGS AND SPECIFICATIONS REPRESENT THE FINISHED STRUCTURE. THEY DO NOT INDICATE THE METHOD OF CONSTRUCTION. THE CONTRACTOR SHALL PROVIDE ALL PRECAUTIONS AND MEASURES NECESSARY TO PROTECT THE STRUCTURE DURING CONSTRUCTION. SUCH PRECAUTIONS SHALL INCLUDE, BUT NOT BE LIMITED TO, BRACING, SHORING FOR LOADS DUE TO CONSTRUCTION EQUIPMENT, ETC. OBSERVATION VISITS TO THE SITE BY THE STRUCTURAL ENGINEER SHALL NOT INCLUDE INSPECTION OF THE ABOVE ITEMS.

7 OPENINGS POCKETS, ETC. LARGER THAN 6 INCHES SHALL NOT BE PLACED IN CONCRETE SLABS, DECKS, BEAMS, JOISTS, COLUMNS, WALLS, ETC. UNLESS SPECIFICALLY DETAILED ON THE STRUCTURAL DRAWINGS. NOTIFY THE STRUCTURAL ENGINEER WHEN DRAWINGS BY OTHER SHOW OPENINGS, POCKETS, ETC. FOR OPENINGS LARGER THAN 6 INCHES NOT SHOWN ON THE STRUCTURAL LOCATED IN STRUCTURAL MEMBERS.

8 ASTM SPECIFICATIONS NOTED ON THE DRAWINGS SHALL BE OF THE LATEST REVISION.

9 CONTRACTOR SHALL INVESTIGATE SITE DURING CLEARING AND EARTHWORK OPERATIONS FOR FILLED EXCAVATIONS OR BURIED STRUCTURES SUCH AS CESSPOOLS, CISTERNS, FOUNDATIONS, ETC. IF ANY SUCH STRUCTURE HAS NOT ATTENED DESIGN STRENGTH.

10 CONSTRUCTION MATERIALS SHALL BE SPREAD OUT IF PLACED ON FLOORS OR ROOF. LOAD SHALL NOT EXCEED THE DESIGN LIVE LOAD PER SQUARE FOOT.PROVIDE ADEQUATE SHORING AND/OR BRACING WHERE STRUCTURES ARE FOUND, STRUCTURAL ENGINEER SHALL BE NOTIFIED IMMEDIATELY.

11 DESIGN LIVE LOADS:	
ROOF	30 PSF
PARKING AREA	50 PSF
UNDEFINED AREAS	50 PSF
PUBLIC AREAS	100 PSF
RECREATION	100 PSF
LOBBYS	100 PSF
STAIRS	100 PSF
CORRIDORS	100 PSF
MECHANICAL FLOOR AND ROOF AREAS	150 PSF (SUPERIMPOSED)
STORAGE	100 PSF

WIND AND EARTHQUAKE FORCES AS PER PUERTO RICO BUILDING CODE (PRBC'18) AND OTHER APPLICABLE SPECIFICATIONS AND CODES:

- A. INTERNATIONAL BUILDING CODE (IBC'18)
- B. AMERICAN SOCIETY OF CIVIL ENGINEERS (ASCE) STANDARD 7-16
- C. AMERICAN CONCRETE INSTITUTE (ACI)
- D. AMERICAN INSTITUTE OF STEEL CONSTRUCTION (AISC) AND METAL BUILDING CATEGORY CERTIFIED.
- E. AMERICAN WELDING SOCIETY (AWS)
- F. STEEL DECK INSTITUTE (SDI)
- G. AMERICAN SOCIETY FOR TESTING MATERIALS (ASTM)
- H. AMERICAN IRON AND STEEL INSTITUTE

CONCRETE:

1 ALL PHASES OF WORK PERTAINING TO THE CONCRETE CONSTRUCTION SHALL CONFORM TO THE "BUILDING CODE REQUIREMENTS FOR REINFORCED CONCRETE" (ACI 318 LATEST APPROVED EDITION) WITH MODIFICATIONS AS NOTED IN THE DRAWINGS OR SPECIFICATIONS.

2 REINFORCED CONCRETE DESIGN IS BY THE "ULTIMATE STRENGTH DESIGN METHOD".

3 CONCRETE MIXES SHALL BE DESIGNED BY A QUALIFIED TESTING LABORATORY AND APPROVED BY THE STRUCTURAL ENGINEER.

4 SCHEDULE OF STRUCTURAL CONCRETE 28-DAYS STRENGTHS & TYPES.

LOCATION IN STRUCTURE	STRENGTH PSI	TYPE	W/C
WALLS	3500 PSI	HARDROCK	0.60
CONCRETE FILL ON DECK	3500 PSI	HARDROCK	0.60
COLUMNS	3500 PSI	HARDROCK	0.60
PRECAST CONCRETE	5000 PSI	HARDROCK	0.50
SLAB ON GROUND	3500 PSI	HARDROCK	0.60
ALL OTHER CONCRETE	3500 PSI	HARDROCK	0.60

5 PORTLAND CEMENT SHALL CONFORM TO ASTM C-150 WITH W/C RATIO NOT GREATER THAN 0.40

6 AGGREGATE FOR HARDROCK CONCRETE SHALL CONFORM TO ALL REQUIREMENTS AND TEST OF ASTM C-33 AND PROJECT SPECIFICATIONS.

7 DRY PACK UNDER BASE PLATES, SILL PLATES, ETC., SEE SPECIFICATIONS.

8 CONCRETE MIXING OPERATION, ETC., SHALL CONFORM TO ASTM C-94.

9 FOR FOUNDATIONS USE:

10 PLACEMENT OF CONCRETE SHALL CONFORM TO ACI STANDARD 304 AND PROJECT SPECIFICATIONS.

11 CLEAR COVERAGE OF CONCRETE OVER OUTER REINFORCING BARS SHALL BE AS FOLLOWS: CONCRETE POURED DIRECTLY AGAINST EARTH, 3 IN. CLEAR TO REINFORCING. STRUCTURAL SLABS 3/4 IN. CLEAR (TOP AND BOTTOM) FORMED CONCRETE WITH EARTH BACK FILL 2 IN. CLEAR. BEAMS, 2 IN. CLEAR TO FACE OF MAIN REINFORCING EXCEPT AS NOTED. COLUMNS, 2 IN. CLEAR TO FACE OF VERTICAL REINFORCING, EXCEPT AS NOTED.

12 ALL REINFORCING BARS, ANCHOR BOLTS AND OTHER CONCRETE INSERTS SHALL BE WELL SECURED IN POSITION PRIOR TO PLACING CONCRETE.

13 PROVIDE SLEEVES FOR PLUMBING AND ELECTRICAL OPENINGS IN CONCRETE BEFORE PLACING. DO NOT CUT ANY REINFORCING WHICH MAY CONFLICT. CORING IN CONCRETE IS NOT PERMITTED EXCEPT AS SHOWN. NOTIFY THE STRUCTURAL ENGINEER IN ADVANCE OF CONDITIONS NOT SHOWN ON THE DRAWINGS.

14 CONDUIT OF PIPE SIZE (O.D.) SHALL NOT EXCEED 30 PERCENT OF TOTAL SLAB THICKNESS AND SHALL BE PLACED BETWEEN THE TOP AND BOTTOM REINFORCING, UNLESS SPECIFICALLY DETAILED OTHERWISE CONCENTRATIONS OF CONDUITS OR PIPES SHALL BE AVOIDED EXCEPT WHERE DETAILED OPENINGS ARE PROVIDED.

15 THE CONTRACTOR SHALL PROVIDE, SET AND VERIFY DIMENSIONS AND LOCATIONS OF ALL ANCHORS, INSERTS, BOLTS, SLEEVES, PIPES AND CONDUITS SHOWN OR NOTED ON DRAWINGS OR SPECIFICATIONS BEFORE THE CONCRETE IS POURED.

16 PROJECTING CORNERS OF WALLS ETC., SHALL BE FORMED WITH A 3/4 IN. CHAMFER, UNLESS OTHERWISE NOTED ON ARCHITECTURAL DRAWINGS.

17 CURING COMPOUNDS USED ON CONCRETE THAT IS TO RECEIVE A RESILIENT TILE FINISH SHALL BE APPROVED BY THE TILE MANUFACTURER BEFORE USE.

18 CONTRACTOR SHALL SUBMIT CONCRETE POURING SCHEME AND SCHEDULE PRIOR TO CONSTRUCTION.

19 CONTRACTOR SHALL SUBMIT SHORING AND BRACING METHODS PRIOR TO CONSTRUCTION.

20 TEMPERATURE REINFORCEMENT FOR SLAB THICKNESS: (U.O.N.)

t = 4" #3 @ 12"
t = 6" #3 @ 10"
t = 7" #3 @ 8"
t = 8" #3 @ 6"

REINFORCING STEEL:

(FOR CONCRETE AND MASONRY)

1 ALL REINFORCING STEEL SHALL BE DETAILED AND PLACED IN CONFORMANCE WITH THE "BUILDING CODE REQUIREMENTS FOR REINFORCED CONCRETE" (ACI 318 LATEST APPROVED EDITION), AND THE "MANUAL OF STANDARD PRACTICE FOR REINFORCED CONCRETE CONSTRUCTION" (LATEST APPROVED EDITION) BY THE C.R.S.I. AND THE LARGER THAN 6 INCHES NOT SHOWN ON THE STRUCTURAL SPECIFICATIONS.

2 REINFORCING BARS SHALL CONFORM TO THE REQUIREMENTS OF ASTM A-615 GRADE 60 AND ASTM A706 IF REBAR IS TO BE WELDED TO STEEL.

3 WELDING OF REINFORCEMENT SHALL BE WITH LOW HYDROGEN ELECTRODES IN CONFORMANCE WITH "RECOMMENDED PRACTICES FOR WELDING REINFORCING STEEL ETC", AMERICAN WELDING SOCIETY, - AWS-D1.4. SEE SPECIFICATIONS.

4 ALL REINFORCING BAR BENDS SHALL BE MADE COLD.

5 WELDED WIRE FABRIC SHALL CONFORM TO ASTM A-185, GRADE 60.

6 MINIMUM LAP OF WELDED WIRE FABRIC SHALL BE 6 INCHES OR ONE FULL MESH, WHICHEVER IS GREATER.

7 REINFORCING SPLICES SHALL BE MADE ONLY WHERE INDICATED ON THE DRAWINGS.

8 DOWELS BETWEEN FOOTINGS AND WALLS OR COLUMNS SHALL BE THE SAME GRADE, SIZE, SPACING AND/OR NUMBER AS THE VERTICAL REINFORCING, RESPECTIVELY.

9 CONTRACTOR SHALL SUBMIT, PRIOR TO INSTALLATION, ALL REINFORCING STEEL SHOP DRAWING SHALL BE SEALED AND STAMPED BY A PROFESSIONAL STRUCTURAL ENGINEERS, LICENSED IN PUERTO RICO.

STRUCTURAL STEEL:

1 STRUCTURAL STEEL SHALL BE DETAILED, FABRICATED AND ERECTED IN ACCORDANCE WITH THE AISC SPECIFICATION FOR THE DESIGN, FABRICATION AND ERECTION OF STRUCTURAL STEEL FOR BUILDINGS (LATEST EDITION AND SUPPLEMENTS).

2 ALL STRUCTURAL STEEL SHALL CONFORM TO THE ASTM DESIGNATION A-572 GRADE 50 UNLESS NOTED ON DRAWINGS.

3 PIPE COLUMNS SHALL CONFORM TO ASTM DESIGNATION A-501. SQUARE STEEL TUBES SHALL CONFORM TO ASTM A-500 GR."B"(FY=48KSI), ROUND HSS TUBES SHALL CONFORM TO ASTM A500 GRADE C (FY = 42KSI)

4 ALL BOLTS SHALL CONFORM TO ASTM A-325F HIGH STRENGTH BOLTS EXCEPT AS NOTED.

5 THE STRUCTURAL STEEL FABRICATOR AND STEEL DECKING FABRICATOR SHALL FURNISH SHOP DRAWINGS OF ALL STEEL AND STEEL DECKING, RESPECTIVELY, FOR ARCHITECTS REVIEW BEFORE FABRICATION.

6 BOLT HOLES IN STEEL SHALL BE 1/16 IN. LARGER DIAMETER THAN NOMINAL SIZE OF BOLT USED. EXCEPT AS NOTED.

7 ALL STRUCTURAL STEEL SURFACES THAT ARE ENCASED IN CONCRETE OR MASONRY OR ARE ENCASED BY BUILDING FINISH, SHALL BE LEFT UNPAINTED.

8 ALL WELDS SHALL BE IN CONFORMITY WITH THE CODE FOR WELDING IN BUILDING CONSTRUCTION (AWS D1.1-83) OF THE AMERICAN WELDING SOCIETY WITH E-70 ELECTRODES. SEE SPECIFICATIONS.

9 WELD LENGTHS CALLED FOR AN PLANS ARE THE NET EFFECTIVE LENGTH REQUIRED.

10 WELDING TEST AND INSPECTIONS - SEE SPECIFICATIONS.

11 SURFACE PREPARATION SSPC-SP3.

12 FIELD TOP COAT: ALL STEEL - RED OXIDE.

13 CONTRACTOR SHALL SUBMIT FABRICATION AND ERECTION SHOP DRAWINGS, PRIOR TO FABRICATION, FOR APPROVAL, INCLUDING MILL CERTIFICATION, SHOP DRAWINGS. SHOP DRAWINGS SHALL BE SEALED AND STAMPED BY A PROFESSIONAL STRUCTURAL ENGINEER LICENSED IN PUERTO RICO.

14 THE STEEL DECKING SHALL BE OF TYPE AND GAUGE AS CALLED FOR ON DRAWINGS. DECKING AND ALL ACCESSORIES SHALL BE FORMED FROM STEEL SHEETS HAVING A MINIMUM YIELD STRENGTH OF 33,000 PSI AND COMPORMING TO ASTM A-446, GRADE A. THE STEEL SHALL HAVE A METAL PROTECTIVE COATING OF ZINC CONFORMING TO G-90 COATING. DECK UNITS SHALL SPAN OVER THREE OR MORE SUPPORTS.

15 MINIMUM BEARING OF DECKING ON SUPPORTS SHALL BE 2 INCHES. SHEETS SHALL BE ATTACHED TO ALL SUPPORTING STEEL MEMBERS BY WELDING AS INDICATED ON DRAWINGS AND IN ACCORDANCE WITH MANUFACTURERS RECOMMENDATIONS. UPON A. THE STEEL SHALL HAVE A METAL PROTECTIVE COATING OF ZINC CONFORMING COMPLETION OF ERECTION. PRIMED WITH A ZINC RICH PRIMER. THE SIDE LAP OF EACH PANEL SHALL BE FASTENED BY 1 INCH LONG FILLET WELDS OR APPROVED FUSION WELDS AT 3 FEET COMPLETION OF ERECTION. - SEE NOTE 19.

16 MINIMUM BEARING OF DECKING ON SUPPORTS SHALL BE 2 INCHES. SHEETS SHALL MECHANICAL, ELECTRICAL DRAWINGS, ETC., FOR SIZE AND LOCATION OF REBURIED OPENINGS.

17 ANCHOR STUDS SHALL BE GRANULAR FLUX-FILLED HEADED ANCHOR STUDS OR AN APPROVED EQUAL AND SHALL BE MADE FROM C-1015 COLD ROLLED STEEL AND SHALL CONFORM TO ASTM SPECIFICATION A-108, GRADES 1015-1020 WITH A MINIMUM TENSILE STRENGTH OF 60,000 PSI. STUD WELDING INSPECTING AND TESTING SHALL CONFORM TO A.W.S. D1.1.

18 DECKING WELDING SHALL COMPLY WITH AWS D1.3.

19 STEEL DECK SHALL BE GALVANIZED WITH A MIN. OF THREE SPAN CONDITIONS AND AS SPECIFIED ON DRAWINGS.

20 STEEL DECK SHALL BE FASTENED TO STEEL BEAMS WITH WELDING WASHERS WITH A MAXIMUM SPACING OF 12" C/C.

ABBREVIATIONS:

ADD	ADDITIONAL	FT	FEET
B	BOTTOM	GALV	GALVANIZED
E.W.	EACH WAYS	L.L.	LOWER LAYER
C.C.	CENTER TO CENTER	MAX	MAXIMUM
CL	CLEAR	MECH	MECHANICAL
COL	COLUMN	MIN	MINIMUM
CONST	CONSTRUCTION	REINF	REINFORCEMENT
CONT	CONTINUOUS	SPECS	SPECIFICATIONS
DTL	DETAIL	STD	STANDARD
DWG	DRAWING	STL	STEEL
EA	EACH	SUP	SUPPLEMENTARY
E.E.	EACH END	T	TOP
ELEV.	ELEVATION	TYP	TYPICAL
F.B.E.	FOOTING BOTTOM ELEVATION		
F.F.E.	FINISH FLOOR ELEVATION		

FOUNDATION EXCAVATION AND CONSTRUCTION

1 FOUNDATION DESIGN BASED ON SOIL REPORT BY:

EXISTING STRUCTURE LOAD CAPACITY
ANALYSIS PENDING

2 CONTRACTOR SHALL PROVIDE FOR DE-WATERING OF EXCAVATIONS FROM EITHER SURFACE WATER, GROUND WATER OR SEEPAGE.

3 CONTRACTOR SHALL PROVIDE FOR DESIGN AND INSTALLATION OF ALL CRIBBING, SHEATHING AND SHORING REQUIRED TO SAFELY RETAIN THE EARTH BANKS.

4 EXCAVATION FOR FOOTINGS SHALL BE APPROVED BY THE DESIGN ENGINEER PRIOR TO PLACING THE CONCRETE AND REINFORCING. CONTRACTOR SHALL NOTIFY THE DESIGN ENGINEER WHEN INSPECTION OF EXCAVATION IS READY.

5 ALL EXCAVATIONS SHALL BE PROPERLY BACKFILLED. DO NOT PLACE BACKFILL BEHIND RETAINING WALLS BEFORE CONCRETE HAS ATTAINED FULL DESIGN STRENGTH. CONTRACTOR SHALL BRACE AND PROTECT ALL BUILDINGS PIT WALLS BELOW GRADE FROM LATERAL LOADS UNTIL ATTACHED FLOORS ARE COMPLETELY IN PLACE AND HAVE ATTAINED FULL STRENGTH. CONTRACTOR SHALL PROVIDE FOR DESIGN, PERMITS AND INSTALLATION OF SUCH BRACING.

6 FOOTINGS SHALL BE PLACED AND ESTIMATED ACCORDING TO DEPTHS SHOWN ON DRAWINGS. SHOULD SOIL ENCOUNTERED AT DEPTH SHOWN NOT BE SUITABLE FOR BEARING, DEPTH SHALL BE INCREASED PER SOILS REPORT RECOMMENDATION, SEE NOTE NO. 1.

7 FOOTINGS BACKFILL AND UTILITY TRENCH BACKFILL WITHIN BUILDING AREA SHALL BE MECHANICALLY COMPACTED IN LAYERS NOT OVER 8" IN. THICKNESS WITH THE APPROVAL OF THE DESIGN ENGINEER. FLOODING WILL NOT BE PERMITTED.

8 ALL ABANDONED FOOTINGS, UTILITIES, ETC. THAT INTERFERE WITH NEW CONSTRUCTION SHALL BE REMOVED. NEW FOOTINGS MUST EXTEND INTO UNDISTURBED SOILS OR AS SHOWN ON DRAWINGS.

9 ALL FOUNDATIONS MUST BE PLACED ON GOOD AND/OR UNDISTURBED SOIL UNLESS NOTED OTHERWISE. UNSATISFACTORY SOIL MUST BE REMOVED AND REPLACED WITH SELECTED FILL MATERIAL AS PER SOIL REPORT RECOMMENDATIONS, SEE NOTE NO.1, 2 & 3.

10 A PROFESSIONAL GEOTECHNICAL ENGINEER LICENSED IN PUERTO RICO SHALL OBSERVE COMPLIANCE WITH SOIL REPORT. THE GEOTECHNICAL ENGINEER SHALL DETERMINE WHETHER THE SOIL IN WHICH THE FOUNDATIONS SHALL BE POURED IS AN ADEQUATE SOIL IN THE EVENT THAT SUBSURFACE CONDITIONS DIFFER FROM THOSE ANTICIPATED PRIOR TO START OF CONSTRUCTION. IF SOIL IS NOT ADEQUATE, THE CONTRACTOR SHALL CONTINUE TO EXCAVATE UNTIL THE ADEQUATE ALLUVIUM SOIL HAS BEEN REACHED.

11 THE CONTRACTOR SHALL VERIFY ALL DIMENSIONS AND EXISTING CONDITIONS PRIOR TO ACTUAL CONSTRUCTION. ANY CONFLICT WITH DETAILS OR NOTES SHALL BE BROUGHT TO THE ATTENTION OF THE DESIGN ENGINEER FOR CLARIFICATION.

12 ALL CONSTRUCTION, EXCAVATION AND/OR DEMOLITION SHALL BE MADE IN SUCH A WAY AS NOT TO IMPAIR THE STRENGTH, STABILITY OR USE OF ANY EXISTING STRUCTURE TO REMAIN.

13 FILL MATERIAL SHALL BE SELECTED FILL MATERIAL AND COMPACTED TO A MINIMUM OF 95% MODIFIED PROCTOR TEST, IN LIFTS OF 8" OR LESS. REFER TO SUBSOIL EXPLORATION REPORT ON NOTE 1"



PROFESSIONAL CERTIFICATION LAW

L JOAQUIN DE MARI, LICENSE 21268, CERTIFY THAT I AM THE PROFESSIONAL WHO DESIGNED THESE PLANS AND THE COMPLEMENTARY SPECIFICATIONS. I ALSO CERTIFY THAT I UNDERSTAND THAT SUCH PLANS AND SPECIFICATIONS COMPLY WITH THE APPLICABLE PROVISIONS OF THE JOINT REGULATIONS AND APPLICABLE PROVISIONS OF THE REGULATIONS AND CODES OF AGENCIES, REGULATORY BOARDS AND/OR PUBLIC CORPORATIONS WITH JURISDICTION.

I ACKNOWLEDGE THAT ANY FALSE DECLARATION OR FALSIFICATION OF THE FACTS WHICH HAVE BEEN PRODUCED WITHOUT KNOWLEDGE OR NEGLIGENCE EITHER BY ME, MY AGENTS OR EMPLOYEES, OR BY OTHER PERSONS WITH MY KNOWLEDGE, MAKES ME RESPONSIBLE FOR ANY JUDICIAL AND DISCIPLINARY ACTION BY THE CDRP AND OTHER COMPETENT AUTHORITIES, INCLUDING, BUT NOT LIMITED TO, THE TERMINATION OF THE PARTICIPATION IN PROFESSIONAL CERTIFICATION PROCEDURES IN THE CDRP.

IMPORTANT INFORMATION FOR THE CONTRACTOR

ALL DIMENSIONS, LEVELS, AND EXISTING SITE CONDITIONS SHALL BE VERIFIED BY THE GENERAL CONTRACTOR PRIOR TO INITIATING ANY WORK. UPON FINDING ANY DISCREPANCY, ERROR, OR OMISSION IN THE SET OF DRAWING DOCUMENTS, THE CONTRACTOR MUST INFORM THE ARCHITECT BEFORE THE BEGINNING OF THE CONSTRUCTION IN ORDER TO MAKE THE NECESSARY REVISIONS AND/OR CORRECTIONS. THE CONTRACTOR WILL BE FULLY RESPONSIBLE FOR SUCH DISCREPANCIES, ERRORS AND/OR OMISSIONS IF THEY ARE NOT INFORMED ON TIME.

THE CONTRACTOR SHALL NOT USE ANY DRAWING GIVEN IN ADVANCE PRIOR TO THE BEGINNING OF THE WORK. ALL DRAWINGS USED BY THE CONTRACTOR MUST BEAR THE "FOR CONSTRUCTION ONLY" STAMP, SIGNED AND SEALED BY THE ARCHITECT.

THESE DRAWINGS AND THEIR CONTENT ARE PROPERTY OF "JORGE RIGAU ARQUITECTOS PSC." AND SHALL BE USED SOLELY IN REFERENCE FOR THE PROJECT FOR WHICH THEY WERE EXPLICITLY DEVELOPED FOR. PARTIAL OR FULL REPRODUCTION OF ANY DRAWING DOCUMENT AND/OR ITS CONTENT WITHOUT PREVIOUS AUTHORIZATION IS STRICTLY FORBIDDEN.

CORPORACIÓN DEL CENTRO DE BELLAS

TEATRO AL AIRE LIBRE

PROJECT ADDRESS

NOT FOR CONSTRUCTION

ISSUE CHART

NO.	DESCRIPTION	DATE	APPROVED

Joaquín C. de Mari Monserrate
Civil Engineer
& Structural Consultant
781-466-2863
joaquin@cdmstructural.com

TITLE

STRUCTURAL NOTES

SCALE As indicated

PRINTED ON 1/19/2023 6:42:23 PM

SHEET NO.

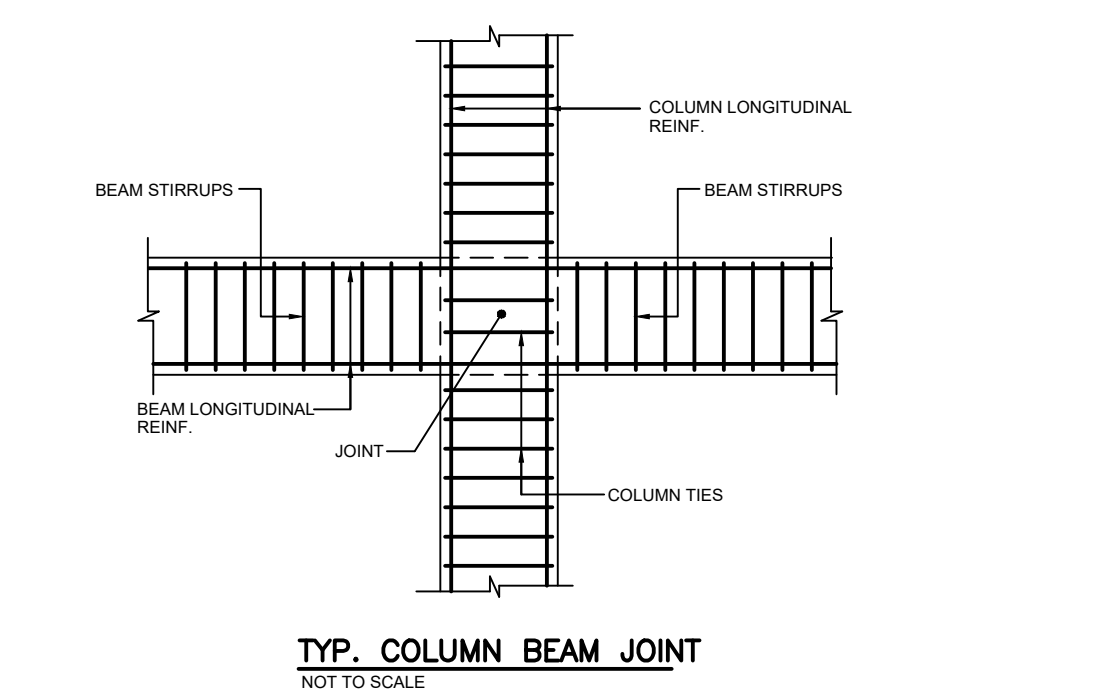
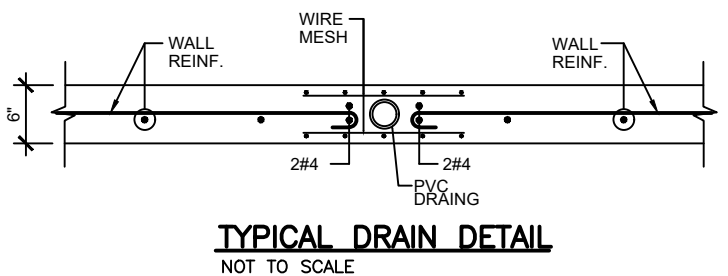
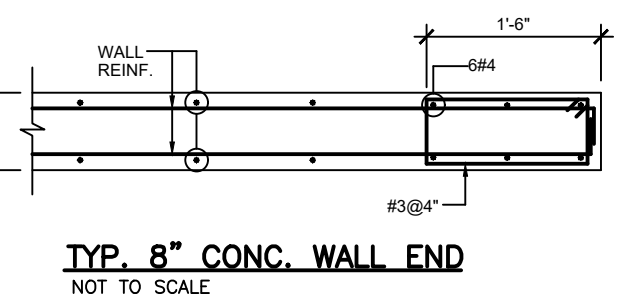
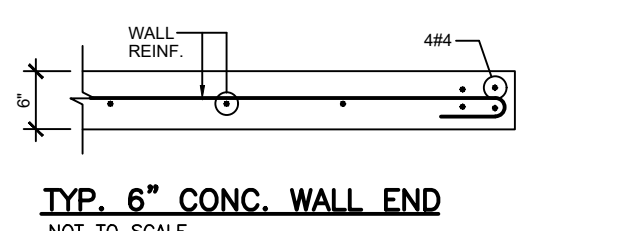
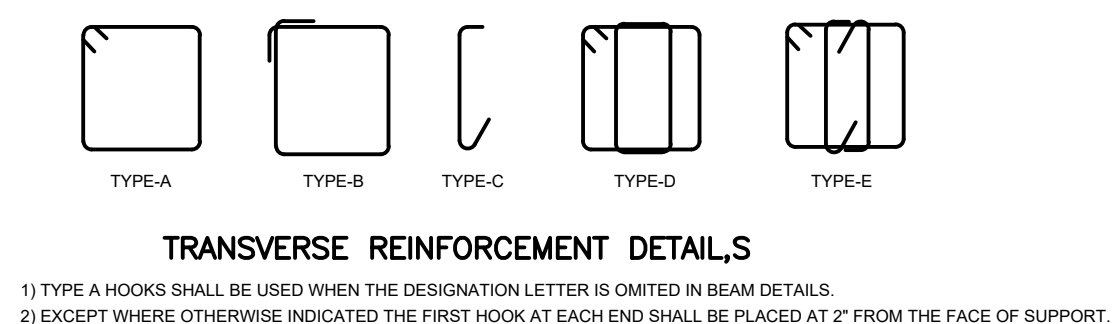
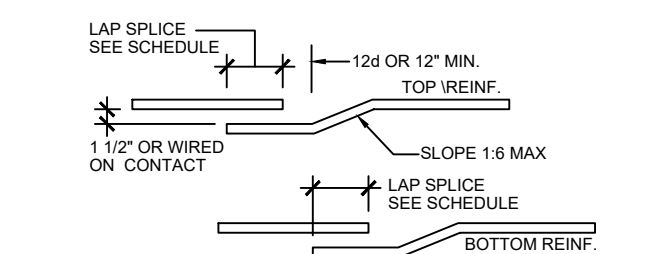
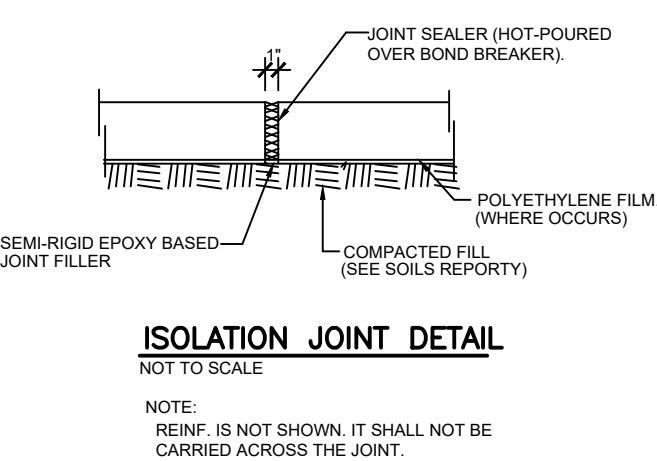
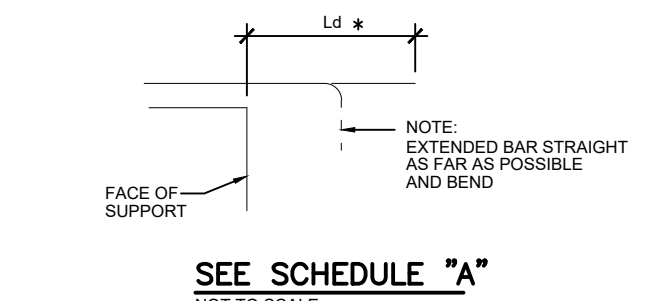
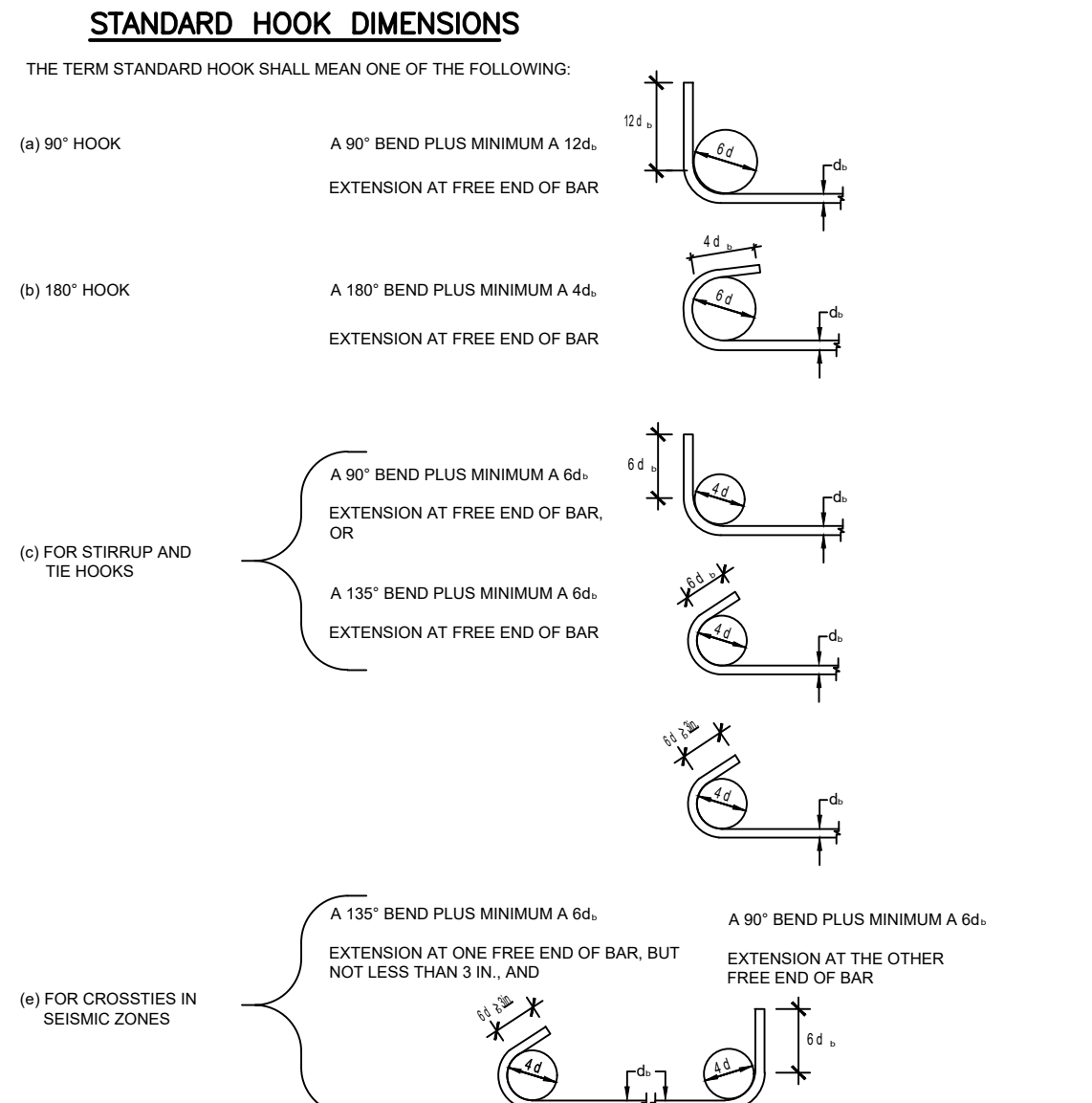
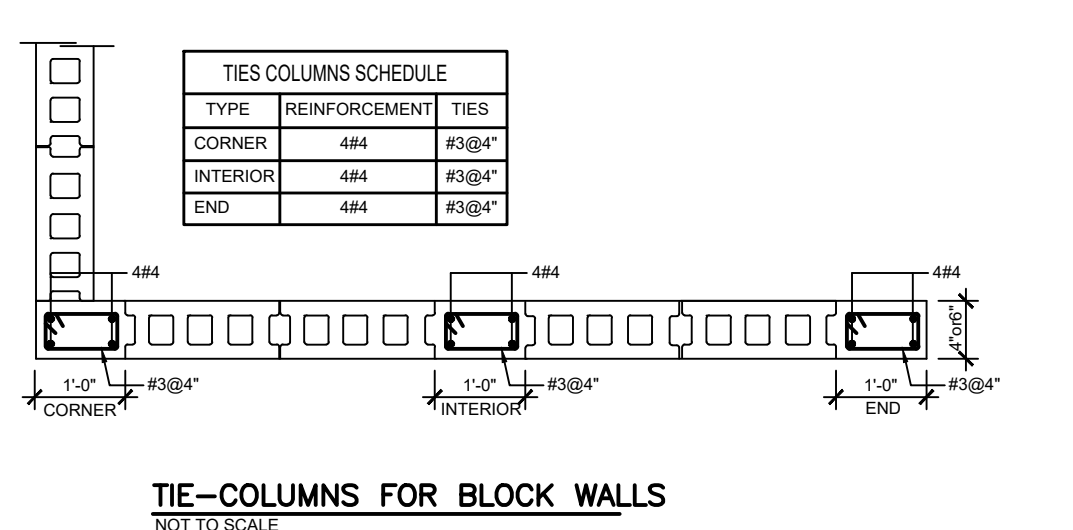
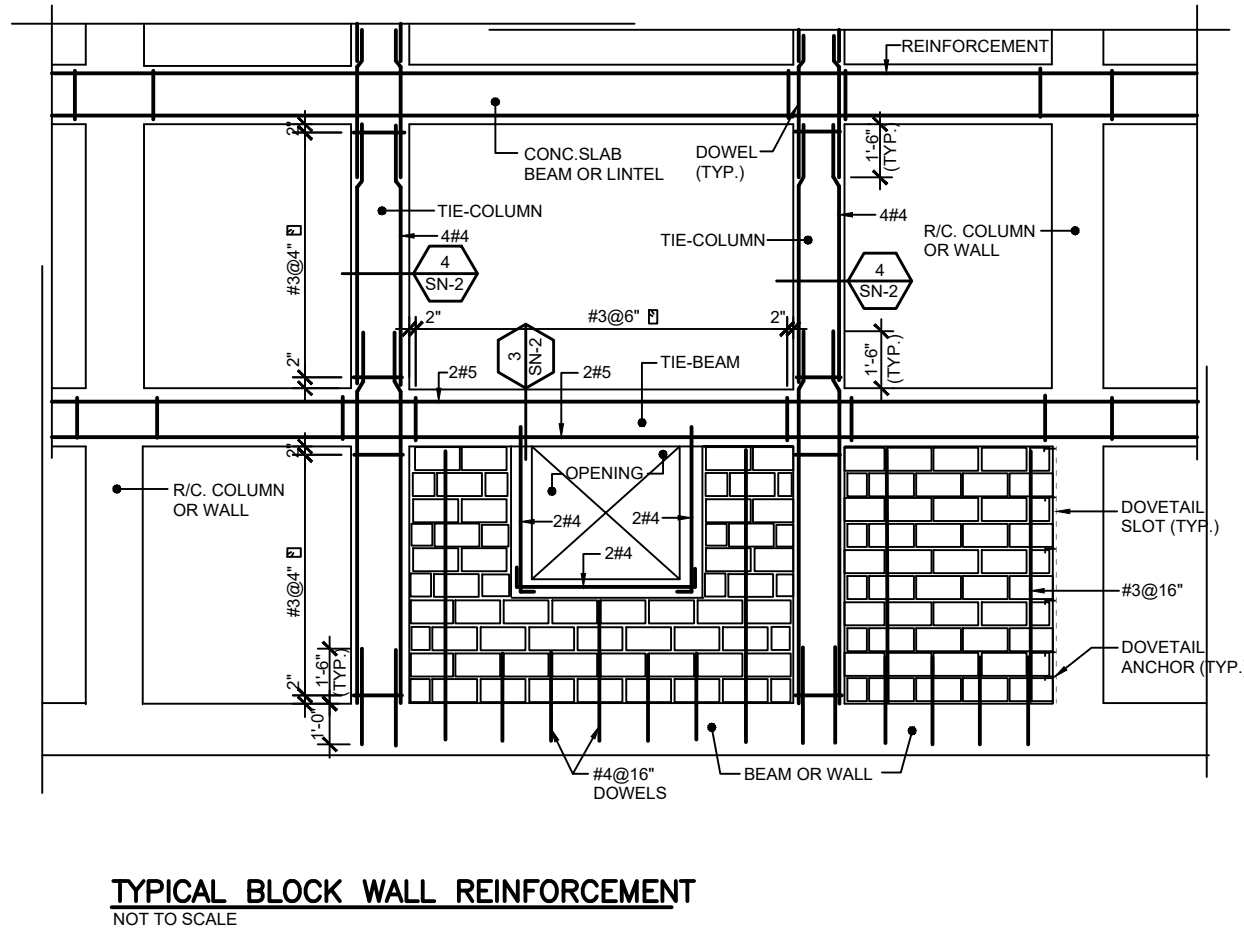
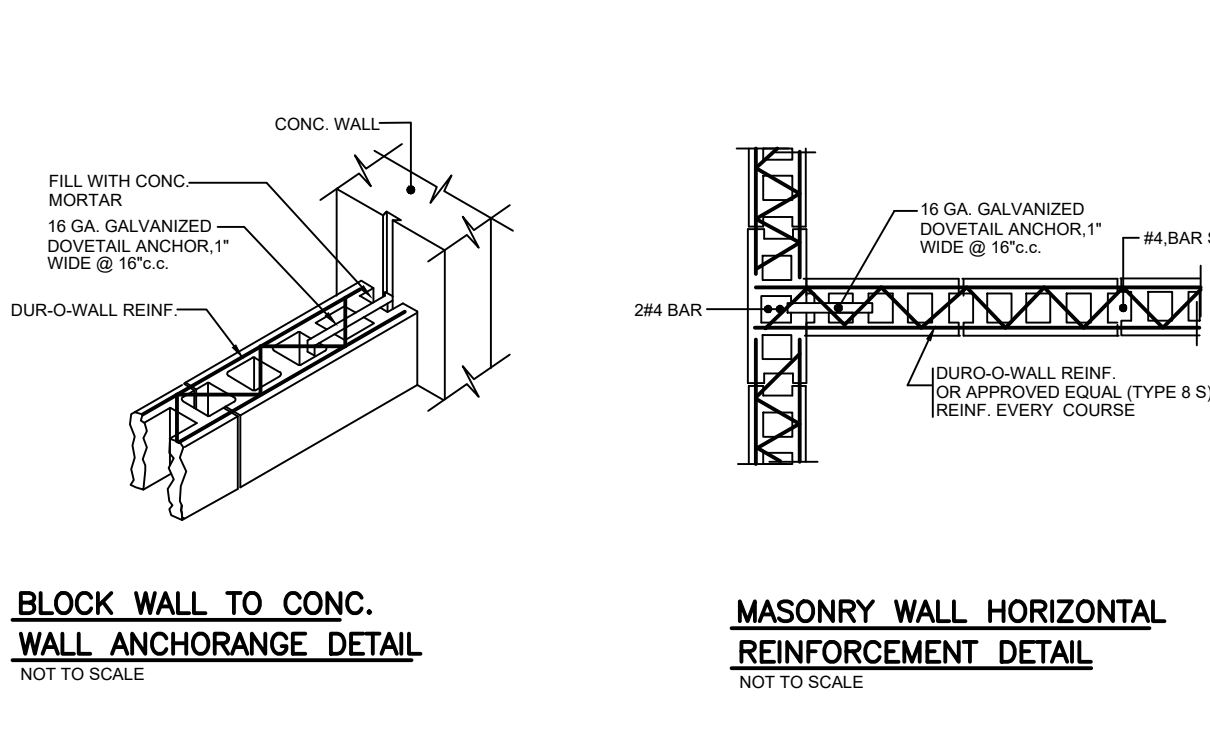
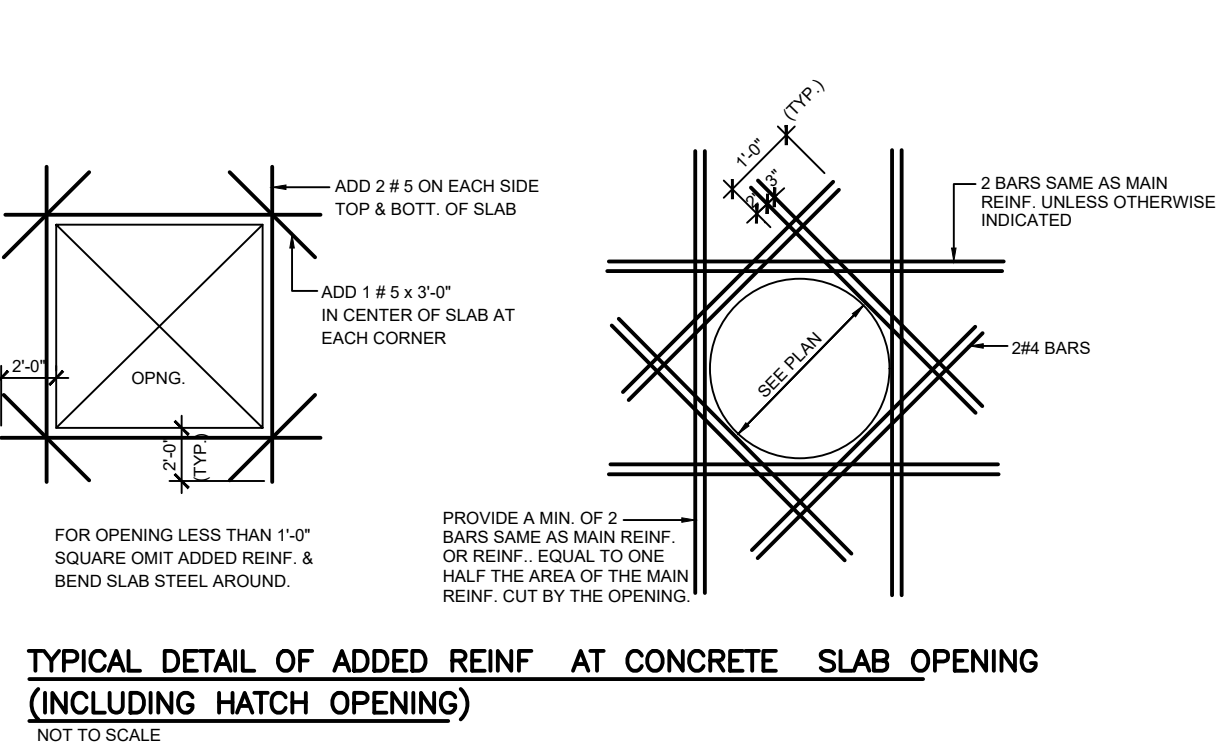
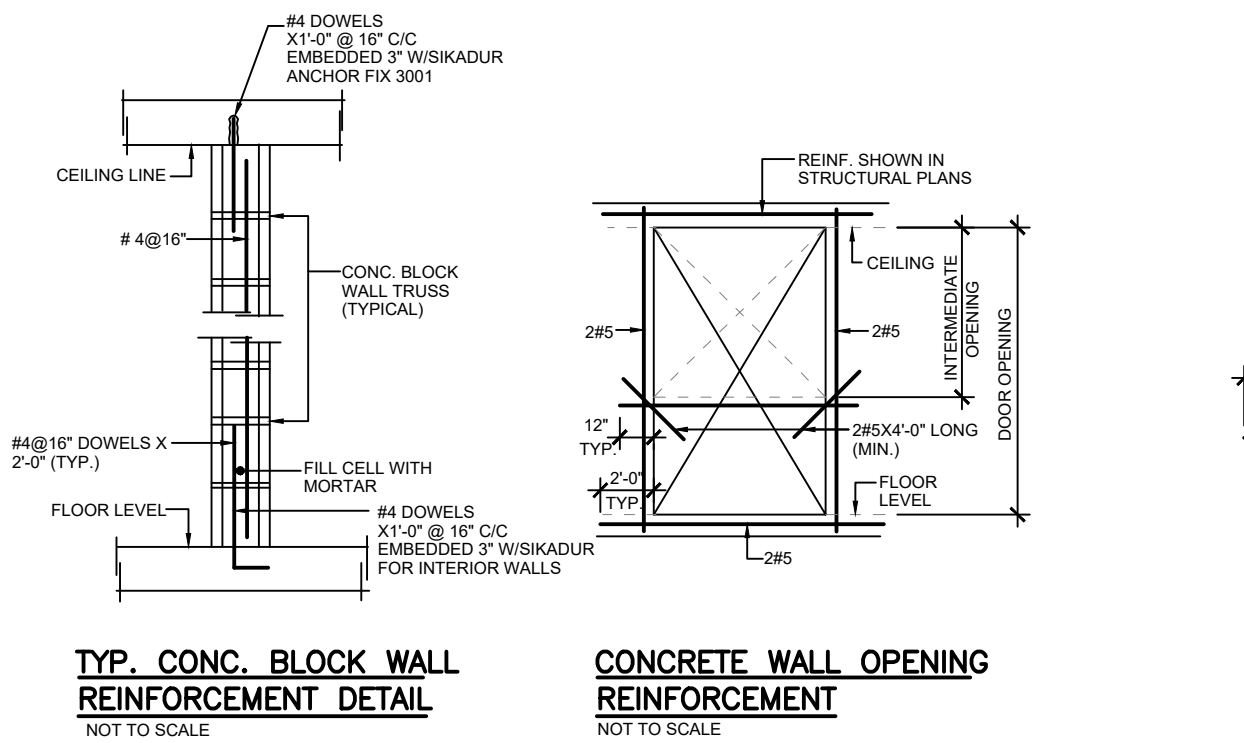
SN-1

DRAWN BY Author

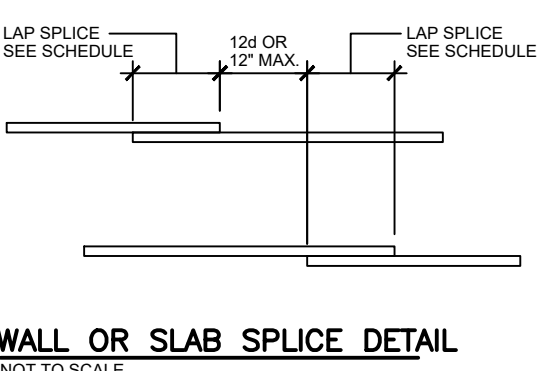
PHASE DOCUMENTOS DE CONSTRUCCIÓN 100%

DATE 31 ENERO DE 2023

C:\Users\JCDM\Dropbox\2.JCDM\2.Design\Teatro Bellas Artes-Teatro al Aire Libre\1.0 dwgs\S01-01.dwg, 1/30/2023 11:47:57 AM, DWG To PDF.pcx



SCHEDULE "A"						SCHEDULE "B"							
TENSION DEVELOPMENT LENGTH (in)						TYPE "B" TENSION LAP SPLICE LENGTH (in)							
BAR SIZE	for 3000 P.S.I		for 4000 P.S.I		for 5000 P.S.I		BAR SIZE	for 3000 P.S.I		for 4000 P.S.I		for 5000 P.S.I	
	TOP BARS	OTHER BARS	TOP BARS	OTHER BARS	TOP BARS	OTHER BARS		TOP BARS	OTHER BARS	TOP BARS	OTHER BARS	TOP BARS	OTHER BARS
# 3	22	17	18	14	17	13	# 3	29	22	23	18	22	17
# 4	29	22	25	19	22	17	# 4	38	29	33	25	29	22
# 5	36	28	31	24	27	21	# 5	47	36	40	31	35	27
# 6	43	33	38	29	34	26	# 6	56	43	49	38	44	34
# 7	62	48	53	41	48	37	# 7	81	62	69	53	62	48
# 8	72	55	61	47	55	42	# 8	94	72	79	61	72	55
# 9	81	62	69	53	61	47	# 9	105	81	90	69	79	61
# 10	91	70	78	60	69	53	# 10	118	91	101	78	90	69
# 11	101	78	86	66	77	59	# 11	131	101	112	86	100	77



PROFESSIONAL CERTIFICATION LAW

I, JOAQUÍN DE MARI, LICENSE 21268, CERTIFY THAT I AM THE PROFESSIONAL WHO DESIGNED THESE PLANS AND THE COMPLEMENTARY SPECIFICATIONS. I ALSO CERTIFY THAT I UNDERSTAND THAT SUCH PLANS AND SPECIFICATIONS COMPLY WITH THE APPLICABLE PROVISIONS OF THE JOINT REGULATIONS AND APPLICABLE PROVISIONS OF THE REGULATIONS AND CODES OF AGRICULTURAL, REGULATORY, BOARD AND PUBLIC CORPORATIONS WITH JURISDICTION.

I ACKNOWLEDGE THAT ANY FALSE DECLARATION OR FALSIFICATION OF THE FACTS WHICH HAVE BEEN PRODUCED WITHOUT KNOWLEDGE OR NEGLIGENCE EITHER BY ME, MY AGENTS OR EMPLOYEES, OR BY OTHER PERSONS WITH MY KNOWLEDGE, MAKES ME RESPONSIBLE FOR ANY JUDICIAL AND DISCIPLINARY ACTION BY THE OGPB AND OTHER COMPETENT AUTHORITIES, INCLUDING, BUT NOT LIMITED TO, THE TERMINATION OF THE PARTICIPATION IN PROFESSIONAL CERTIFICATION PROCEDURES IN THE OGPB.

IMPORTANT INFORMATION FOR THE CONTRACTOR

ALL DIMENSIONS, LEVELS, AND EXISTING SITE CONDITIONS SHALL BE VERIFIED BY THE GENERAL CONTRACTOR PRIOR TO INITIATING ANY WORK. UPON FINDING ANY DISCREPANCY, ERROR, OR OMISSION IN THE SET OF DRAWING DOCUMENTS, THE CONTRACTOR MUST INFORM THE ARCHITECT BEFORE THE BEGINNING OF THE CONSTRUCTION IN ORDER TO MAKE THE NECESSARY REVISIONS AND/OR CORRECTIONS. THE CONTRACTOR WILL BE FULLY RESPONSIBLE FOR SUCH DISCREPANCIES, ERRORS AND/OR OMISSIONS IF THEY ARE NOT INFORMED ON TIME.

THE CONTRACTOR SHALL NOT USE ANY DRAWINGS GIVEN IN ADVANCE PRIOR TO THE BEGINNING OF THE WORK. ALL DRAWINGS USED BY THE CONTRACTOR MUST BEAR THE "FOR CONSTRUCTION ONLY" STAMP, SIGNED AND SEALED BY THE ARCHITECT.

THESE DRAWINGS AND THEIR CONTENT ARE PROPERTY OF "JOAQUÍN DE MARI MONSERRATE P.R.C." AND SHALL BE USED SOLELY IN REFERENCE FOR THE PROJECT FOR WHICH THEY WERE EXPLICITLY DEVELOPED FOR. PARTIAL OR FULL REPRODUCTION OF ANY DRAWING DOCUMENT AND/OR ITS CONTENT WITHOUT PREVIOUS AUTHORIZATION IS STRICTLY FORBIDDEN.

CORPORACIÓN DEL CENTRO DE BELLAS

TEATRO AL AIRE LIBRE

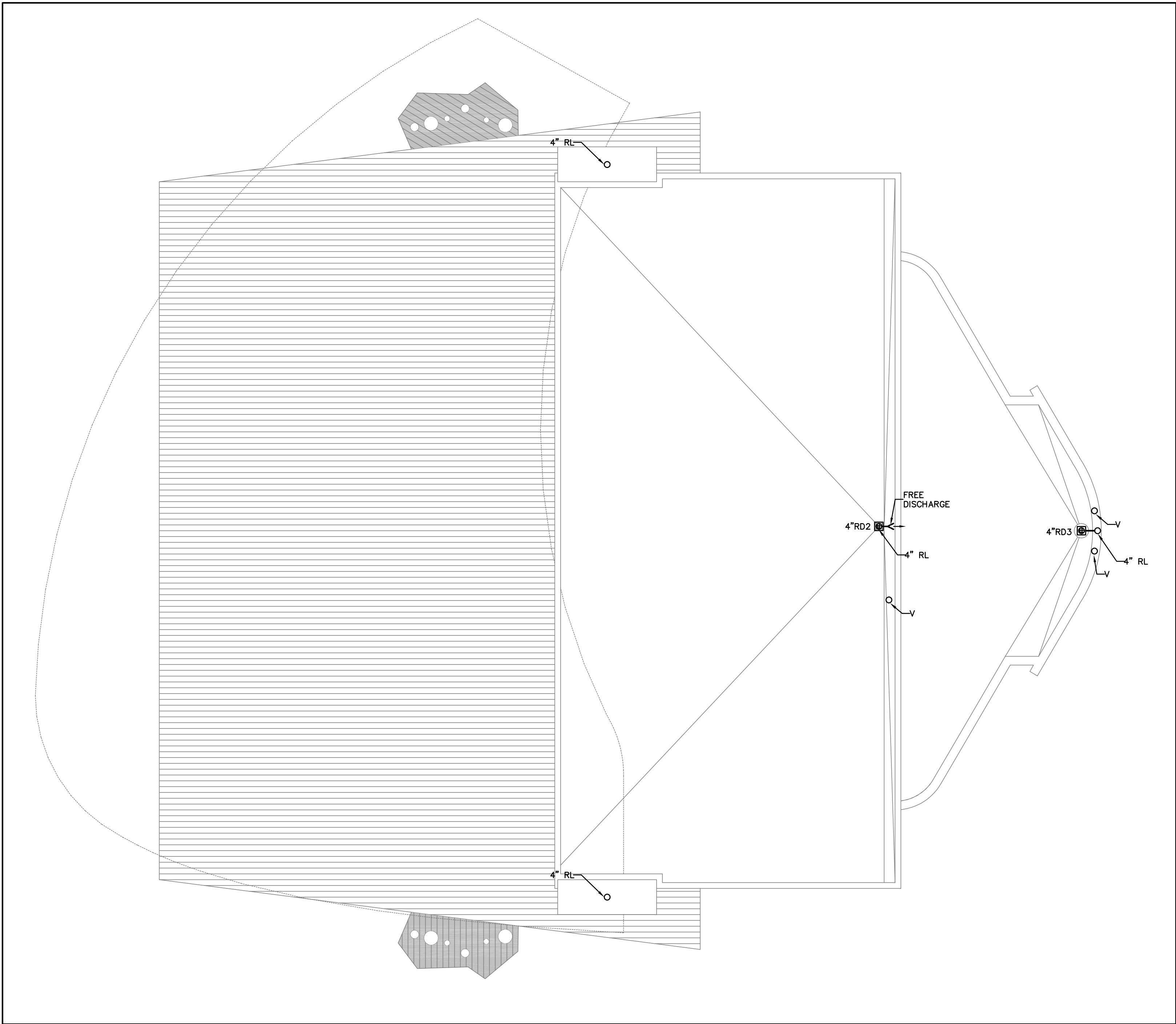
PROJECT ADDRESS

NOT FOR CONSTRUCTION

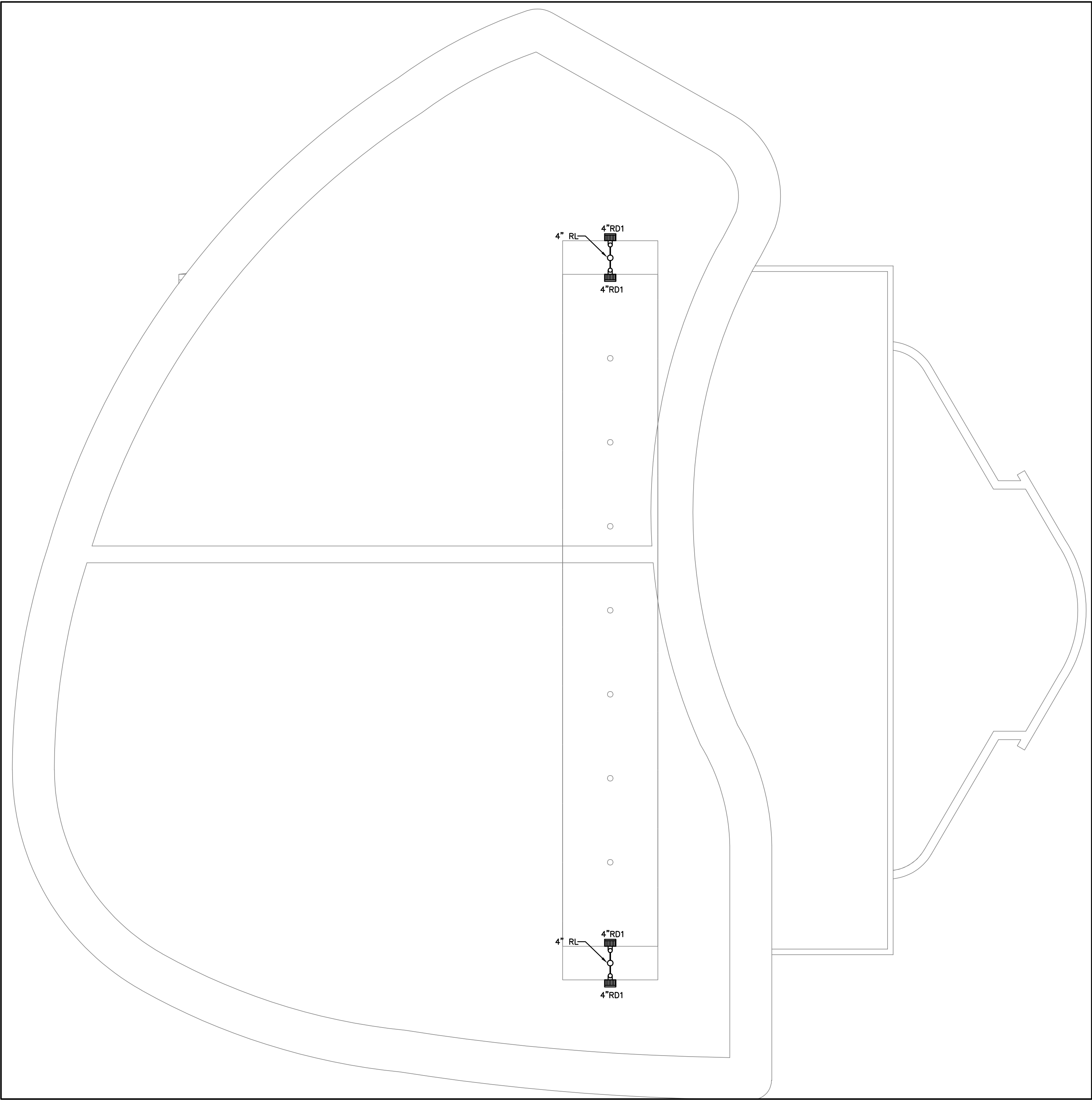
ISSUE CHART				TITLE	
NO.	DESCRIPTION	DATE	APPROVED	GENERAL DETAIL	

Joaquín C. de Mari Monserrate
Civil Engineer
& Structural Consultant
87-466-2963
joaquin@jcdmarchitectural.com

SCALE As indicated	PRINTED ON 1/19/2023 6:42:23 PM	SHEET NO. SN-2
DRAWN BY Author		DATE 31 ENERO DE 2023
PHASE DOCUMENTOS DE CONSTRUCCIÓN 100%		



BATHROOM ROOF LAYOUT
1/4" = 1'-0"



THEATER ROOF LAYOUT
1/4" = 1'-0"



FJM Engineering, psc
Consulting Engineers

352 San Claudio St. STE 1 PMB 367, San Juan, PR 00926
Tel: (787) 722-4641 / Cel: (787) 632-1494
E-mail: FJMat@fjm-eng.com

Yo, Francisco J. Maté, ingeniero, licencia #13947, certifico que soy el profesional que diseñó estos planos y las especificaciones complementarias. También certifico que, al momento de diseñar estos planos y especificaciones, cumplí con las disposiciones aplicables del reglamento conjunto y las disposiciones aplicables de los reglamentos y códigos de las agencias, juntas reglamentadoras o corporaciones públicas con jurisdicción. Certifico, además, que en la preparación de estos planos y especificaciones se ha cumplido cabalmente con lo dispuesto en la ley num. 14 de 8 de enero de 2004, según enmendada, conocida como la Ley para la Inversión por la Industria Portuario-Turística y con la ley num. 378 de 15 de mayo de 1938, según enmendada; ley num. 96 de 8 de julio de 1978, según enmendada; según aplique, reconozco que cualquier declaración falsa o falsificación de los hechos que se haya producido por desconocimiento o por negligencia ya sea por mí, mis agentes o empleados, o por otras personas con mi consentimiento, me hacen responsable de cualquier acción judicial y disciplinaria por la DOP.

"LA PRESENTE CERTIFICACIÓN NO CONSTITUYE UNA RENUNCIA A CUALQUIER DERECHO, ACCIÓN O DEFENSA LEGAL QUE ME ASISTA"

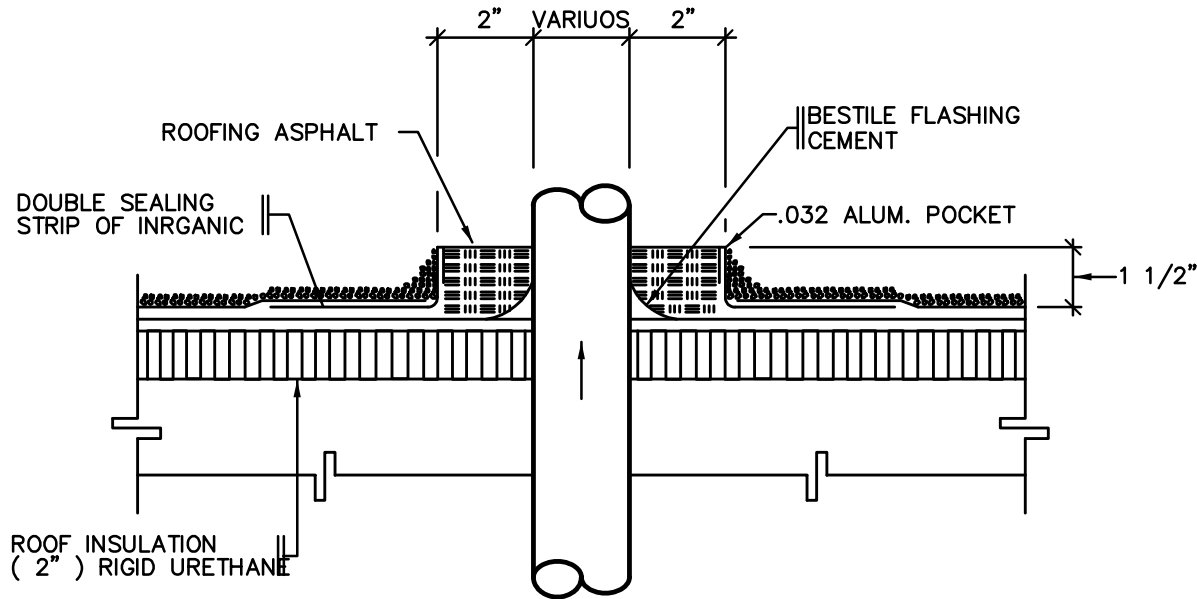
PROFESSIONAL CERTIFICATION LAW		IMPORTANT INFORMATION FOR THE CONTRACTOR		CORPORACIÓN DEL CENTRO DE BELLAS TEATRO AL AIRE LIBRE PROJECT ADDRESS NOT FOR CONSTRUCTION		ISSUE CHART				TITLE ROOF PLUMBING LAYOUT	
I, JORGE RIGAU PÉREZ, LICENSE 7650, CERTIFY THAT I AM THE PROFESSIONAL WHO DESIGNED THESE PLANS AND THE COMPLEMENTARY SPECIFICATIONS. I ALSO CERTIFY THAT I UNDERSTAND THAT SUCH PLANS AND SPECIFICATIONS COMPLY WITH THE APPLICABLE PROVISIONS OF THE JOINT REGULATIONS AND APPLICABLE PROVISIONS OF THE REGULATIONS AND CODES OF AGENCIES, REGULATORY BOARDS AND/OR PUBLIC CORPORATIONS WITH JURISDICTION.		ALL DIMENSIONS, LEVELS, AND EXISTING SITE CONDITIONS SHALL BE VERIFIED BY THE GENERAL CONTRACTOR PRIOR TO INITIATING ANY WORK. UPON FINDING ANY DISCREPANCY, ERROR, OR OMISSION IN THE SET OF DRAWING DOCUMENTS, THE CONTRACTOR MUST INFORM THE ARCHITECT BEFORE THE BEGINNING OF THE CONSTRUCTION IN ORDER TO MAKE THE NECESSARY REVISIONS AND/OR CORRECTIONS. THE CONTRACTOR WILL BE FULLY RESPONSIBLE FOR SUCH DISCREPANCIES, ERRORS AND/OR OMISSIONS IF THEY ARE NOT INFORMED ON TIME.				NO. DESCRIPTION DATE APPROVED				SCALE As indicated	
I ACKNOWLEDGE THAT ANY FALSE DECLARATION OR FALSIFICATION OF THE FACTS WHICH HAVE BEEN PRODUCED WITHOUT KNOWLEDGE OR NEGLIGENCE EITHER BY ME, MY AGENTS OR EMPLOYEES, OR BY OTHER PERSONS WITH MY KNOWLEDGE, MAKES ME RESPONSIBLE FOR ANY JUDICIAL AND DISCIPLINARY ACTION BY THE OIGPE AND OTHER COMPETENT AUTHORITIES, INCLUDING, BUT NOT LIMITED TO, THE TERMINATION OF THE PARTICIPATION IN PROFESSIONAL CERTIFICATION PROCEDURES IN THE OIGPE.		THE CONTRACTOR SHALL NOT USE ANY DRAWING GIVEN IN ADVANCE PRIOR TO THE BEGINNING OF THE WORK. ALL DRAWINGS USED BY THE CONTRACTOR MUST BEAR THE "FOR CONSTRUCTION ONLY" STAMP, SIGNED AND SEALED BY THE ARCHITECT.						PRINTED ON 1/19/2023 6:42:23 PM			
		THESE DRAWINGS AND THEIR CONTENT ARE PROPERTY OF "JORGE RIGAU ARQUITECTOS PSC." AND SHALL BE USED SOLELY IN REFERENCE FOR THE PROJECT FOR WHICH THEY WERE EXPLICITLY DEVELOPED FOR. PARTIAL OR FULL REPRODUCTION OF ANY DRAWING DOCUMENT AND/OR ITS CONTENT WITHOUT PREVIOUS AUTHORIZATION IS STRICTLY FORBIDDEN.						DRAWN BY Author			
								SHEET NO. P-2			
								DATE 31 ENERO DE 2023			
								PHASE DOCUMENTOS DE CONSTRUCCIÓN 100%			

PLUMBING FIXTURE SCHEDULE						
DESIG-NATION	DESCRIPTIONS	UNIT WASTE OR SOIL	VENT SIZE	WATER		REMARKS
				COLD	HOT	
P-1	WATER CLOSET	3"	2"	1/2"	—	SEE ARCHITECTURAL DWG'S FOR SPEC'S
P-2	LAVATORY	1-1/4"	1-1/4"	1/2"	1/2"	SEE ARCHITECTURAL DWG'S FOR SPEC'S
P-3	SHOWER	2"	2"	1/2"	1/2"	SEE ARCHITECTURAL DWG'S FOR SPEC'S

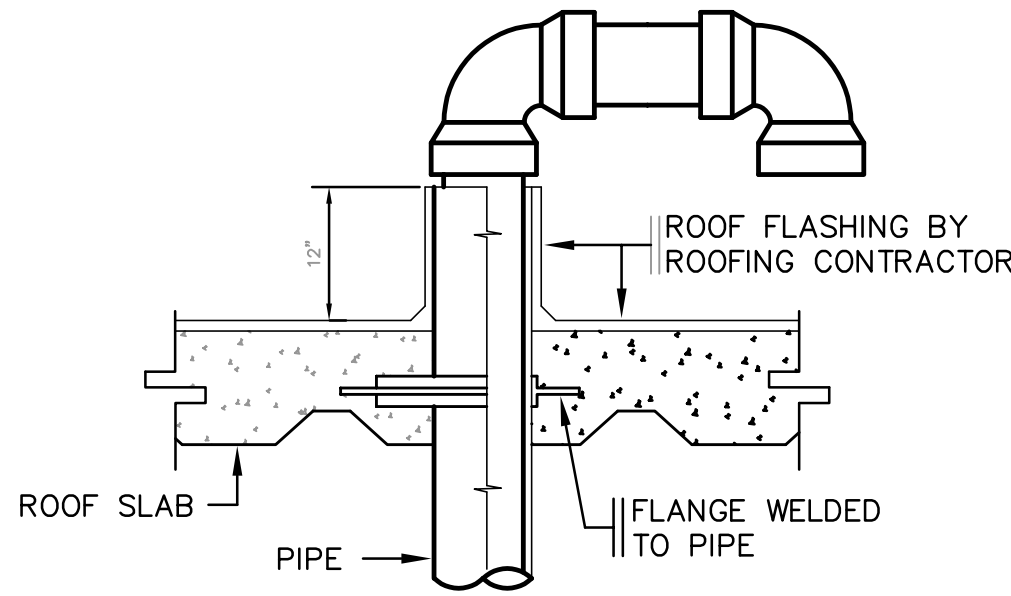
PIPING SPECIFICATIONS:											
SERVICE	LOCATION		P.V.C. W.P. SDR-35 A.S.T.M. - 2685	P.V.C. D.W.V. SCH. 40 A.S.T.M. - D-2685	COPPER PIPE TYPE "K" A.S.T.M. - B - 88 - 60a	GALVANIZED PIPE SCH. 40 A.S.T.M. - A - 120	COPPER PIPE TYPE "L" A.S.T.M. - B - 88 - 60a	BLACK STEEL PIPE SCH. 40 A.S.T.M. - A - 120*	C.I. D.W.V. NO HUB COULINGS	P.V.C. S.D.R. - 14	P.V.C. CLASS 200 I.M. BLUE BRUTE ULTIMATED COPPER PIPE TYPE "DW" ASTM - B - 308-66a
SOIL DRAINS	BRANCHES THRU SLAB		3" OR LESS MORE THAN 3"	●							
	VERTICAL STACKS				●						
	BUILDING DRAIN UNDERGROUND (3" OR LESS)				●						
	BUILDING SEWER UNDERGROUND (MORE THAN 3")			●							
WASTE DRAINS	BRANCHES ABOVE FLOOR SLAB			●							
	BRANCHES THRU SLABS			●							
	VERTICAL STACK				●						
	HORIZONTAL STACK UNDERGROUND			●							
VENTS	BRANCHES ABOVE FLOOR SLAB			●							
	BRANCHES HORZ. & VERT.			●							
	VERTICAL STACKS UNDERGROUND			●							
WATER	UNDERGROUND MAINS 4" ABOVE					●					●
	UNDERGROUND ABOVE GROUND						●				
	THRU CONCRETE SLAB						●				
STORM DRAINS	VERTICAL LEADERS & DOWNSPOUTS		CONCEALED	●							
	HUNG FROM CEILING			●							
	UNDERGROUND OUTSIDE BUILDING			●							
	UNDERGROUND INSIDE BUILDING			●							

CLEANOUT SPECIFICATIONS			
C.O. NO.	CATALOG NO.	MANUFACTURER	REMARKS
FCO/GCO	4020	J. R. SMITH	POLISHED BRONZE TOP
WCO	4220	J. R. SMITH	FACE-OF-WALL COVER
C.O.P.	---	---	PVC BODY WITH PVC PLASTIC PLUG

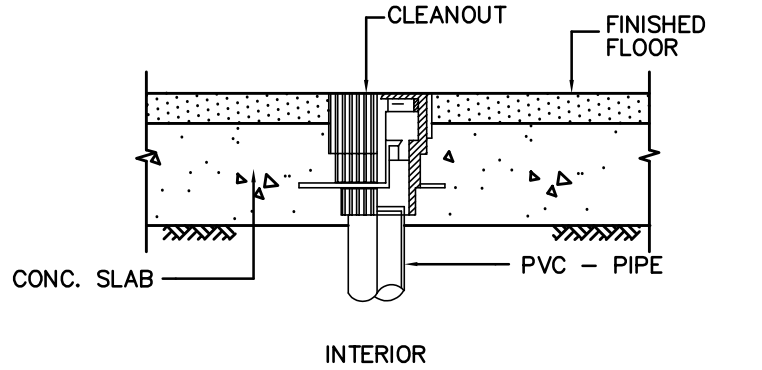
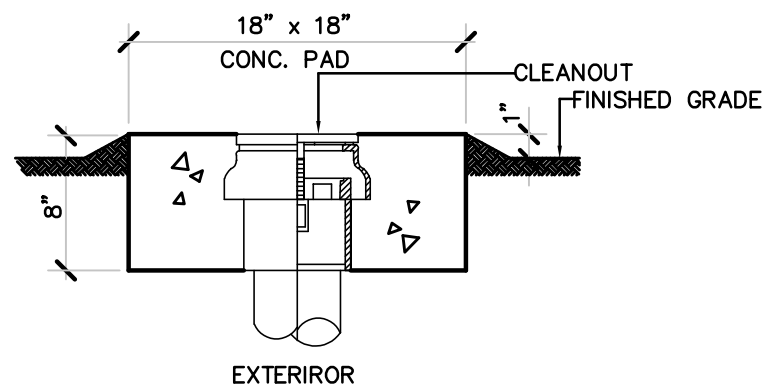
ROOF DRAIN SPECIFICATIONS			
DRAIN NO.	CATALOG NO.	MANUFACTURER	REMARKS
RD1	1560T	J. R. SMITH	ROUGH BRONZE DOME
RD2	1630T	J. R. SMITH	FLUSH GRATE
RD3	1690T	J. R. SMITH	FLUSH GRATE



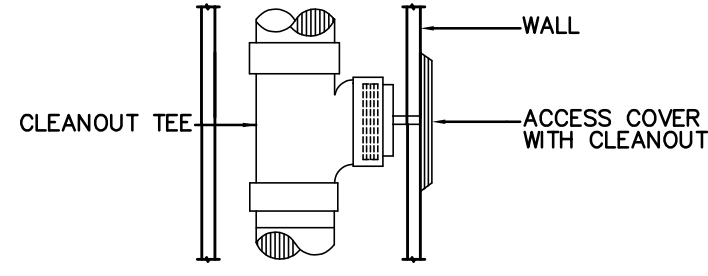
TYPICAL PITCH POCKET FOR VENT PIPES & OTHER PENETRATIONS NOT TO SCALE



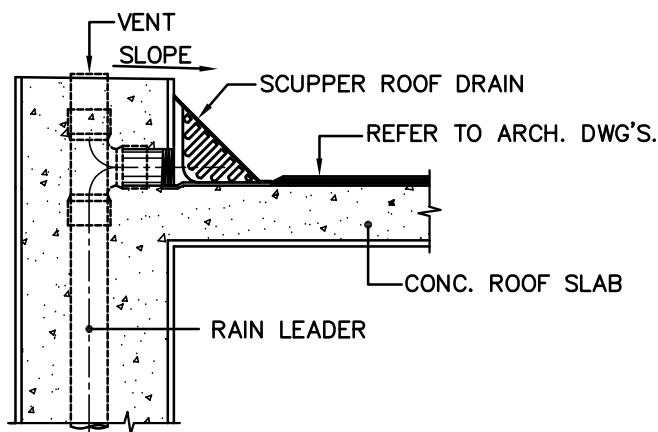
STACK VENT TERMINAL INSTALLATION DETAIL NOT TO SCALE



CLEANOUT DETAIL (F.C.O.) NOT TO SCALE



CLEANOUT DETAIL (W.C.O.) NOT TO SCALE



ROOF DRAIN DETAIL NOT TO SCALE

PIPING SYMBOLS

- ELBOW UP
- ELBOW DOWN
- VALVE IN DROP
- VALVE IN CENTER DROP
- VALVE IN RISE
- DIRECTION OF FLOW (SANITARY)
- DIRECTION OF FLOW (WATER)
- CONCENTRIC REDUCER
- ECCENTRIC REDUCER
- TEE PIPE UP
- TEE PIPE DOWN
- UNION
- SANITARY TEE
- GATE VALVE
- GLOBE VALVE
- BALL VALVE
- BALANCING VALVE
- CHECK VALVE
- PRESSURE REDUCING VALVE
- BUTTERFLY VALVE
- THREE WAY SELF OPERATING VALVE
- BALANCING VALVE
- MOTOR OPERATED VALVE
- SOLENOID VALVE
- GAS VALVE
- SHOCK ABSORBER ARRESTOR
- SHOCK ABSORBER ARRESTOR W/ACCESS COVER
- P-TRAP
- FLOOR DRAIN W/P-TRAP
- FLOOR SINK W/P-TRAP
- PIPE CAP
- FLOOR CLEANOUT
- WALL OR LINE CLEANOUT
- WATER METER
- GAS REGULATOR
- FLEXIBLE CONNECTION
- INSULATED PIPE
- STORM LEADER STACK
- SANITARY STACK
- HOSE BIBB
- FREE DISCHARGE

PIPING TYPES

- SANITARY SEWER PIPE
- SANITARY VENT PIPE
- COLD WATER PIPE
- HOT WATER PIPE
- CONDENSATE DRAIN PIPE
- STORM SEWER PIPE

PLUMBING NOTES:

- THESE NOTES AS WELL AS THE LEGEND AND DETAILS APPLIES TO ALL PLUMBING WORK.
- WATER PIPING BELOW GRADE TO BE TYPE "K" COPPER AND WATER PIPING ABOVE GRADE TO BE TYPE "L" HARD DRAWN COPPER. SIZE IS AS INDICATED DRAWINGS.
- SOLDER USED IN ANY POTABLE OR DOMESTIC WATER SYSTEM MUST BE LEAD-FREE.
- ALL WATER SUPPLY LINES ARE TO BE SEPARATED A MINIMUM OF 1'-0" FROM SANITARY LINES.
- ALL WASTE, SANITARY AND STORM DRAINAGE LINES 4" IN DIAMETER AND LARGED SHALL BE PVC SDR 35 AND SCHEDULE 40 FOR 3" AND SMALLER.
- TRENCHES FOR ALL UNDERGROUND PIPES ARE TO BE EXCAVATED TO REQUIRED DEPTHS. AFTER THE PIPES HAVE BEEN TESTED, INSPECTED AND APPROVED BY THE ARCHITECT/ENGINEER, THE TRENCHES MUST BE FILLED WITH APPROVED FILL COMPACTED TO A MINIMUM OF 95% OF THE SOIL MAX. DRY UNIT WEIGHT.
- ALL PIPING SHALL BE CONCEALED IN FLOOR TOPPINGS, WALL OR CHASES UNLESS OTHERWISE NOTED.
- LONG SWEEP BENDS OR LONG SWEEP FITTINGS SHALL BE PROVIDED AT THE BASE OF ALL STACKS.
- CLEANOUTS IN HORIZONTAL DRAINAGE LINES SHALL BE SPACED AT INTERVALS NOT EXCEEDING 75 FEET FOR PIPES 4" AND SMALLER, AND 100 FEET FOR PIPES THROGH 10" IN DIAMETER.
- HORIZONTAL DRAINAGE PIPES SHALL BE INSTALLED AND ALIGNED AT UNIFORM SLOPES NOT LESS THAN 1/4" INCH PER FEET FOR 3-INCH DIAMETER AND LESS, AND NOT LESS THAN 1/8 INCH PER FEET FOR DIAMETERS OF 4 INCHES OR MORE.
- CLEANOUTS SHALL BE OF THE SAME NOMINAL SIZE AS PIPES UP TO 4" DIAMETER AND NOT LESS THAN 4" FOR LARGER DIAMETERS.
- FIXTURES, FITTINGS, ACCESSORIES, MATERIALS AND ALL PLUMBING PRODUCTS SHALL BE AS PER SPECIFICATIONS ON THESE DRAWINGS. EQUAL OR SIMILAR SHALL BE ONLY ACCEPTED IF PREVIOUSLY APPROVED BY THE ARCHITECT/ENGINEER.
- ALL FIXTURES SHALL BE INSTALLED IN ACCORDANCE WITH THE MANUFACTURER SPECIFICATIONS.
- THE PLUMBING WORK SHALL BE IN ACCORDANCE WITH THE LATEST LOCAL BUILDING CODE, THE INTERNATIONAL PLUMBING CODE, THE HEALTH DEPARTMENT AND THE SPECIFICATIONS ISSUED FOR THE PROJECT.
- SIZES SHOWN IN FIXTURE SCHEDULE ARE MINIMUM AND SHALL BE INCREASED AS NECESSARY TO COMPLY WITH CODE REQUIREMENTS OR AS SHOWN ON DRAWINGS.
- BEFORE STARTING CONSTRUCTION, THE PLUMBING CONTRACTOR SHALL VERIFY THE EXACT LOCATION AND ELEVATIONS OF EXISTING PIPE LINES TO REMAIN IN USE. ANY SIGNIFICANT DISCREPANCY WITH THE INFORMATION SHOWN ON THESE DRAWINGS SHALL BE NOTIFIED TO THE ARCHITECT/ENGINEER FOR REVISION.
- PLUMBING CONTRACTOR SHALL PROVIDE ALL NECESSARY SERVICES AND/OR CONNECTIONS REQUIRED FOR THE PLUMBING FIXTURES AND EQUIPMENT SHOWN ON PLANS AND FIXTURES SCHEDULE.
- PLUMBING CONTRACTOR SHALL PROVIDE ALL NECESSARY ROUGHING-IN AND INSTALL THE PLUMBING FIXTURES AS INDICATED ON THESE DRAWINGS.
- THE PROPOSED WATER DISTRIBUTION SYSTEM MUST BE TESTED TO A HYDROSTATIC PRESSURE OF 125 PSI AND PROVED TIGHT AT THIS PRESSURE FOR FOUR CONSECUTIVE HOURS BEFORE PIPES ARE CONCEALED AND PRIOR TO ANY FIXTURE INSTALLATION.
- ALL WASTE AND DRAIN PIPES ARE TO BE TESTED USING WATER AND PROVED TIGHT TO THE ARCHITECT/ENGINEER BEFORE TRENCHES ARE BACKFILLED, PIPES CONCEALED OR FIXTURE INSTALLATION.
- OTHER QUALIFIED MANUFACTURERS' PRODUCTS CAN BE SUBMITTED FOR APPROVAL TO THE ARCHITECT OR ENGINEER ALONG WITH A COMPARATIVE TABLE SHOWING CHARACTERISTICS OF THE SPECIFIED AND PROPOSED PRODUCT.
- COOLING COIL CONDENSATE DRIP PIPING MATERIAL: SHALL BE TYPE "M" COPPER OR SCH.40PVC.
- CONDENSATE PIPING INSULATION SHALL BE 1/2" THICK CLOSED CELL FLEXIBLE ELASTOMERIC THERMAL INSULATION (K=0.30 BTU*in/h*ft*2°F @ 75F MAX). PROVIDE WEATHER-RESISTANT PROTECTIVE FINISH FOR OUTDOOR USE.
- HOT WATER PIPING INSULATION SHALL BE 1" THICK CLOSED CELL FLEXIBLE ELASTOMERIC THERMAL INSULATION (K=0.27 BTU*in/h*ft*2°F @ 75F MAX). PROVIDE WEATHER-RESISTANT PROTECTIVE FINISH FOR OUTDOOR USE.



FJM Engineering, psc
Consulting Engineers

Yo, Francisco J. Mate, ingeniero, licencia #13947, certifico que soy el profesional que diseñó estos planos y las especificaciones complementarias, también certifico que, cuando se diseñó, estos planos y especificaciones cumplen con las disposiciones aplicables del reglamento conjunto y las disposiciones aplicables de los reglamentos y códigos de las agencias, juntas reglamentadoras o corporaciones públicas con jurisdicción. certifico, además, que en la preparación de estos planos y especificaciones se ha cumplido cabalmente con lo dispuesto en la ley num. 14 de 8 de enero de 2004, según enmendada, conocida como la ley para la inversión por la industria portuario-marítima y en la ley num. 375 de 15 de mayo de 1938, según enmendada; ley num. 92 de 8 de julio de 1978, según enmendada; según aplican, reconozco que cualquier declaración falsa o falsificación de los hechos que se haya producido por negligencia o error profesional, o por cualquier otro motivo, me hace responsable y comprometo a responder por los daños y perjuicios que se ocasionen por cualquier acción judicial y disciplinaria por la DGPE.

"LA PRESENTE CERTIFICACIÓN NO CONSTITUYE UNA RENUNCIA A CUALQUIER DERECHO, ACCIÓN O DEFENSA LEGAL QUE ME ASISTA"

Tel: (787) 723-4641 / Cel: (787) 632-1494
E-mail: FJMate@fjm-eng.com

PROFESSIONAL CERTIFICATION LAW

I, JORGE RIGAU PÉREZ, LICENSE 7650, CERTIFY THAT I AM THE PROFESSIONAL WHO DESIGNED THESE PLANS AND THE COMPLEMENTARY SPECIFICATIONS. I ALSO CERTIFY THAT I UNDERSTAND THAT SUCH PLANS AND SPECIFICATIONS COMPLY WITH THE APPLICABLE PROVISIONS OF THE JOINT REGULATIONS AND APPLICABLE PROVISIONS OF THE REGULATIONS AND CODES OF AGENCIES, REGULATORY BOARDS AND/OR PUBLIC CORPORATIONS WITH JURISDICTION.

I ACKNOWLEDGE THAT ANY FALSE DECLARATION OR FALSIFICATION OF THE FACTS WHICH HAVE BEEN PRODUCED WITHOUT KNOWLEDGE OR NEGLIGENCE EITHER BY ME, MY AGENTS OR EMPLOYEES, OR BY OTHER PERSONS WITH MY KNOWLEDGE, MAKES ME RESPONSIBLE FOR ANY JUDICIAL AND DISCIPLINARY ACTION BY THE OIGPE AND OTHER COMPETENT AUTHORITIES, INCLUDING, BUT NOT LIMITED TO, THE TERMINATION OF THE PARTICIPATION IN PROFESSIONAL CERTIFICATION PROCEDURES IN THE OIGPE.

IMPORTANT INFORMATION FOR THE CONTRACTOR

ALL DIMENSIONS, LEVELS, AND EXISTING SITE CONDITIONS SHALL BE VERIFIED BY THE GENERAL CONTRACTOR PRIOR TO INITIATING ANY WORK. UPON FINDING ANY DISCREPANCY, ERROR, OR OMISSION IN THE SET OF DRAWING DOCUMENTS, THE CONTRACTOR MUST NOTIFY THE ARCHITECT BEFORE THE BEGINNING OF THE CONSTRUCTION IN ORDER TO MAKE THE NECESSARY REVISIONS AND/OR CORRECTIONS. THE CONTRACTOR WILL BE FULLY RESPONSIBLE FOR SUCH DISCREPANCIES, ERRORS AND/OR OMISSIONS IF THEY ARE NOT INFORMED ON TIME.

THE CONTRACTOR SHALL NOT USE ANY DRAWING GIVEN IN ADVANCE PRIOR TO THE BEGINNING OF THE WORK. ALL DRAWINGS USED BY THE CONTRACTOR MUST BEAR THE "FOR CONSTRUCTION ONLY" STAMP, SIGNED AND SEALED BY THE ARCHITECT.

THESE DRAWINGS AND THEIR CONTENT ARE PROPERTY OF "JORGE RIGAU ARQUITECTOS PSC." AND SHALL BE USED SOLELY IN REFERENCE FOR THE PROJECT FOR WHICH THEY WERE EXPLICITLY DEVELOPED FOR. PARTIAL OR FULL REPRODUCTION OF ANY DRAWING DOCUMENT AND/OR ITS CONTENT WITHOUT PREVIOUS AUTHORIZATION IS STRICTLY FORBIDDEN.

CORPORACIÓN DEL CENTRO DE BELLAS

TEATRO AL AIRE LIBRE

PROJECT ADDRESS

NOT FOR CONSTRUCTION

ISSUE CHART

NO.	DESCRIPTION	DATE	APPROVED

TITLE

DETAILS & SCHEDULE

SCALE As indicated

DRAWN BY Author

PHASE DOCUMENTOS DE CONSTRUCCIÓN 100%

PRINTED ON 1/19/2023 6:42:23 PM

SHEET NO.

P-3









DATE 31 ENERO DE 2023

JORGE RIGAU ARQUITECTOS PSC

URB. HYDE PARK, 855 AVE. LAS MARIAS, SAN JUAN PR 00927
TEL: (787) 982-0002 | EMAIL: RIGAU@JORGERIGAU.COM



CONDENSING UNIT ANCHORAGE DETAIL

A/C LEGEND	
	NEW DUCTWORK OR EQUIPMENT
	SUPPLY REGISTER / CEILING DIFFUSER
	RETURN REGISTER
	FLEXIBLE DUCT
	DAMPER
	TIE-IN POINT
	THERMOSTAT
	REGISTER TAG NO.
CFM	CUBIC FEET PER MINUTE
O.B.D.	OPPOSED BLADE DAMPER
N=#	DIFFUSER NECK SIZE
MSU	MINI-SPLIT UNIT
FCU	FAN COIL UNIT
CU	CONDENSING UNIT
EF	EXHAUST FAN
RC	REHEAT COIL
(E)	EXISTING

1. BIDDERS SHALL VISIT THE BUILDING AND ACQUAINT THEMSELVES WITH THE CONDITIONS AS THEY ACTUALLY EXIST AND VERIFY DIMENSIONS, LOCATIONS AND DETAILS REQUIRED TO COMPLETE THE WORK. FAILURE TO VISIT THE PROJECT AREA WILL, IN NO WAY RELIEVE THE SUCCESSFUL BIDDER OF FURNISHING ALL MATERIAL AND PERFORMING ALL WORK REQUIRED FOR THE COMPLETION OF THE CONTRACT. VISIT TO THE PROJECT AREA SHALL BE ARRANGED THROUGH THE BUILDING MANAGER.
2. CONTRACTOR SHALL PROVIDE SUITABLE VIBRATION ISOLATION FOR THE SYSTEM AS RECOMMENDED BY MANUFACTURER OF EQUIPMENT SPECIFIED OR PROVIDED.
3. CONTRACTOR SHALL FURNISH AND INSTALL PIPING VALVES, SENSORS, CONTROL SYSTEMS AND ANY OTHER ITEM REQUIRED FOR THE FUNCTIONING AND OPERATION OF THE SYSTEM SHALL FORM PART OF THE WORK TO BE DONE BY THE CONTRACTOR.
4. IT IS THE INTENTION OF THE DRAWINGS TO CALL FOR FINISHED WORK, COMPLETE, TESTED AND READY FOR OPERATION. MINOR DETAILS NOT SHOWN OR SPECIFIED, BUT NECESSARY TO COMPLETE THE WORK, FAILURE TO VISIT THE PROJECT AREA WILL, IN NO WAY RELIEVE THE SUCCESSFUL BIDDER OF FURNISHING ALL MATERIAL AND PERFORMING ALL WORK REQUIRED FOR THE COMPLETION OF THE CONTRACT.
5. CONTRACTOR SHALL PAINT ALL PIPING, PIPE INSULATION, FITTINGS, VALVES AND ALL EQUIPMENT TO BE INSTALLED.
6. THE CONTRACTOR SHALL, WITHOUT EXTRA CHARGE, MAKE REASONABLE MODIFICATIONS IN THE DUCT AND PIPING ARRANGEMENTS AS NECESSARY TO PREVENT CONFLICT WITH WORK OF OTHER TRADES OR FOR PROPER EXECUTION OF THE WORK.
7. ALL EQUIPMENT AND MATERIAL SHALL BE INSTALLED WITH THE APPROVAL OF THE OWNER AND IN ACCORDANCE WITH THE RECOMMENDATIONS OF THE MANUFACTURER AND THE SPECIFICATIONS ISSUED FOR THIS PROJECT.
8. CONTRACTOR SHALL LOCATE IN FULLY ACCESSIBLE POSITIONS ALL EQUIPMENT WHICH SHALL BE SERVICED, OPERATED, OR MAINTAINED.
9. IN CASE OF DISCREPANCY BETWEEN THE EQUIPMENT SPECIFIED AND THE EQUIPMENT SHOWN ON THE DRAWINGS, THE CONTRACTOR SHALL APPROVE FOR THE PROPER INSTALLATION OF THE EQUIPMENT.
10. CONTRACTOR SHALL FURNISH AND INSTALL AIR CONDITIONING EQUIPMENT, DUCTS, INSULATION, PIPING VALVES, SENSORS, CONTROL SYSTEMS AND ANY OTHER ITEM REQUIRED FOR THE PROPER FUNCTIONING AND OPERATION OF THE SYSTEM.
11. MECHANICAL WORK SHALL BE COORDINATED WITH ALL OTHER TRADES.
12. THE MECHANICAL CONTRACTOR SHALL COORDINATE THE PENETRATION WORK WITH OWNER.
13. ALL MATERIAL AND SPECIALTIES REQUIRED FOR THIS WORK SHALL BE NEW (UNLESS OTHER INDICATED), OF FIRST-CLASS QUALITY AND SHALL BE FURNISHED, DELIVERED, ERECTED, CONNECTED AND FINISHED IN EVERY DETAIL, AND SHALL BE SO SELECTED AND ARRANGED AS TO PROVIDE PROPER PROTECTION OF THE BUILDING AND THE WORK OF THE OTHER TRADES. DURING CONSTRUCTION, THE CONTRACTOR SHALL KEEP PIPE ENDS PLUGGED OR CAPPED TO PREVENT DIRT OR MOISTURE ENTERING THE PIPE.
14. COOLING COIL CONDENSATE DRIP PIPING INSULATION MATERIAL SHALL BE 1/2" THICK FLEXIBLE ELASTOMERIC CELLULAR INSULATION (K MAX @ 75F = 0.30 BTU • INCH/H • SQ. FT • F)
15. SECURE EQUIPMENT ON THE ROOF TO ITS ROOF CURB WITH #12 MINIMUM STAINLESS STEEL FASTENERS, 5/8" NEOPRENE WASHERS AND NUTS AT 1 INCH FROM THE EDGE OF THE ROOF CURB CORNER AND AT A MINIMUM OF 7 INCHES ON CENTER TO SATISFY THE WIND LOAD REQUIREMENTS OF THE STANDARD. EACH EQUIPMENT SHALL BE ANCHOR TO WITHSTAND WIND FORCES OF 150 MPH. USE A MINIMUM OF TWO CABLES.
16. SECURE ROOF CURB, DUCTWORK AND DAMPER TO ROOF WITH 3/8" EXPANSION BOLTS WITH FENDER WASHERS AND 2" EMBEDDED, 7" ON CENTER ON CONCRETE ROOFS OR RUST RESISTANT BOLTS ON METAL DECK AND BAR JOISTS ROOF.
17. ROOF CURBS SHOULD BE A MINIMUM OF 2" SMALLER THAN FAN TO ALLOW CORRECT INSTALLATION OF ROOF FLASHING MEMBRANE.
18. SECURE EQUIPMENT ON THE GROUND WITH 3/8" BRAIDED STAINLESS STEEL CABLE WITH URETHANE TUBING OVER CABLE, TIGHTEN WITH 3/8"x1" EYE BOLT AND STAINLESS STEEL TURNBUCKLE. SECURE TO GROUND OR CONCRETE BASE WITH 3/8" EYE BOLT 2" EMBEDDED USE A MINIMUM OF TWO CABLES.



 **FJM Engineering, psc**
Consulting Engineers

352 San Claudio St. STE 1 PMB 367, San Juan, PR 00926
Tel: (787) 722-4641 / Cel: (787) 632-1494
E-mail: FMate@fjm-eng.com

Yo, Francisco J. Maté, ingeniero, licencia 13947, certifico que soy el profesional que diseñó estos planos y las especificaciones complementarias, también certifico que entiendo que dichos planos y especificaciones cumplen con las disposiciones aplicables del reglamento conjunto y las disposiciones aplicables de los reglamentos y códigos de las agencias, juntas reglamentadoras o corporaciones públicas con jurisdicción. Certifico, además, que en la preparación de estos planos y especificaciones se ha cumplido cabalmente con la disposición en la ley num. 14 de 8 de enero de 2004, según enmendada, conocida como la "ley para la inversión por la industria petroleroquímica" y con la ley num. 319 de 15 de mayo de 1938, según enmendada; ley num. 96 de 6 de julio de 1978, según enmendada; según aplico, reconozco que cualquier declaración o falsificación de los hechos que se haya producido por el interesado en el presente formulario, sea en sus declaraciones o en sus planes, sus agentes o empleados, o por otras personas con mi conocimiento, me hacen responsable de cualquier acción judicial y disciplinaria por la ODE.

LA PRESENTE CERTIFICACIÓN NO CONSTITUYE UNA RENUNCIA A CUALQUIER DERECHO, ACCIÓN O DEFENSA LEGAL QUE ME ASISTA"

ISSUE CHART

NO.	DESCRIPTION	DATE	APPROVED

JORGE RIGAU ARQUITECTOS PSC

URB. WHITE PARK, 855-AVE. LAS MARÍAS, SAN JUAN PR 00927

TEL: (787) 982-0002 | EMAIL: RIGAU@JORGERIGAU.COM

TITLE

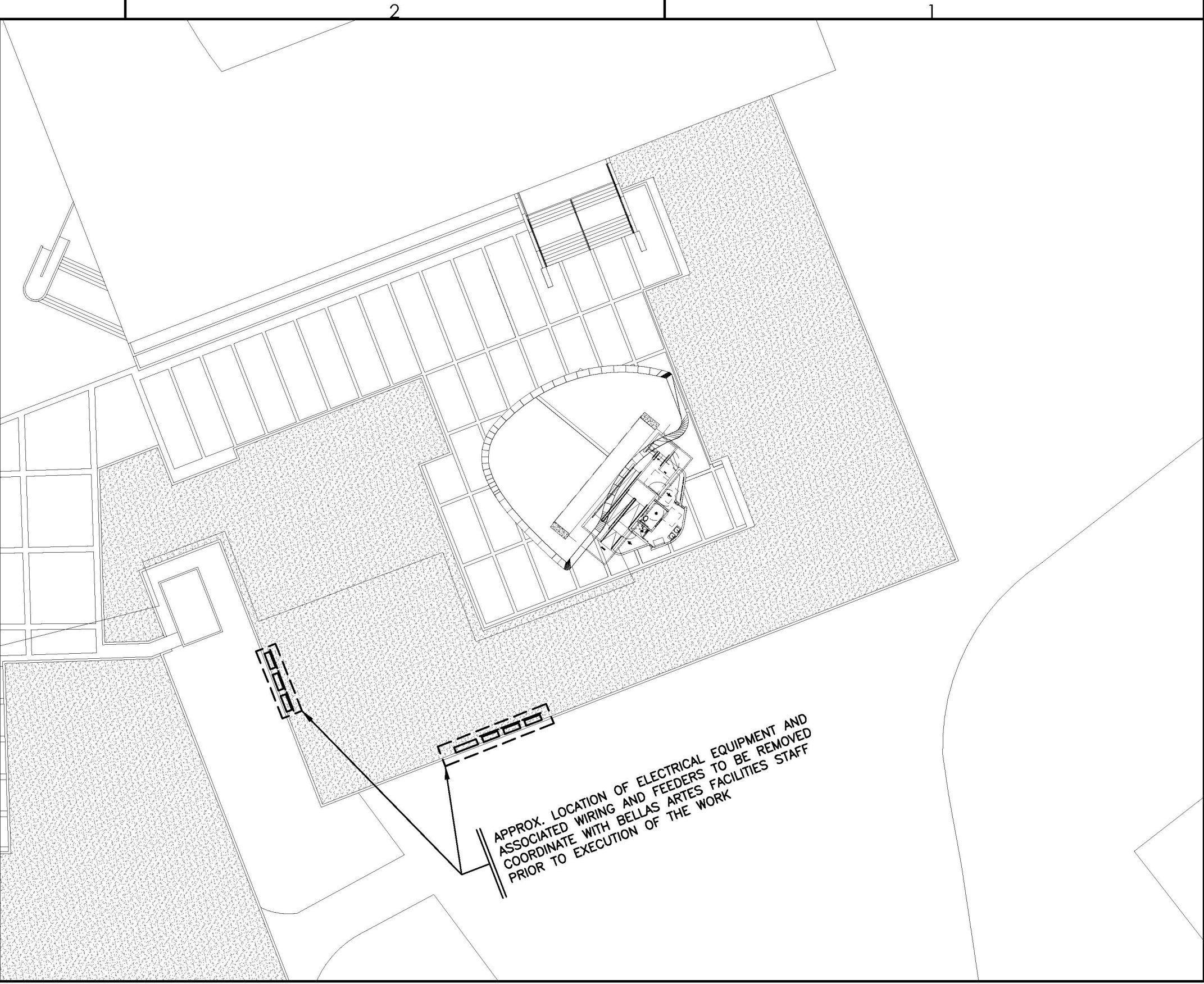
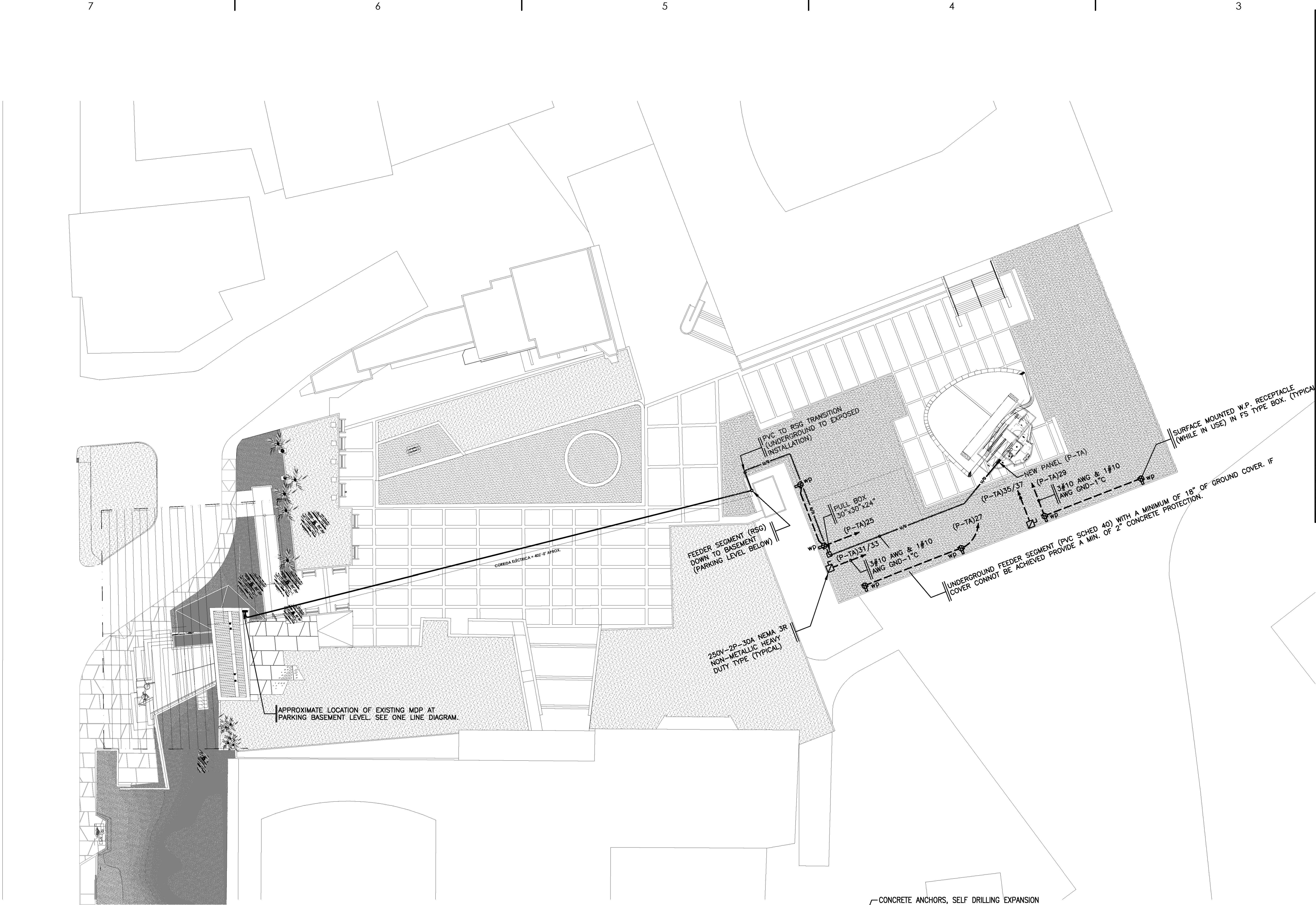
AIR CONDITIONING

SCALE		PRINTED ON	SHEET NO.
As Indicated		1/19/2023 6:42:23 PM	
DRAWN BY		AC-1	DATE
Author			
PHASE		31 ENERO DE 2023	
DOCUMENTOS DE CONSTRUCCIÓN 100%			

NOT FOR CONSTRUCTION

THESE DRAWINGS AND THEIR CONTENT ARE PROPERTY OF "JORGE RIGAU ARQUITECTOS PSC " AND SHALL BE USED SOLELY IN REFERENCE FOR THE PROJECT FOR WHICH THEY WERE EXPLICITLY DEVELOPED FOR, PARTIAL OR FULL REPRODUCTION OF ANY DRAWING DOCUMENT AND/OR ITS CONTENT WITHOUT PREVIOUS AUTHORIZATION IS STRICTLY FORBIDDEN.

THESE DRAWINGS AND THEIR CONTENT ARE PROPERTY OF "JORGE RIGAU ARQUITECTOS PSC." AND SHALL BE USED SOLELY IN REFERENCE FOR THE PROJECT FOR WHICH THEY WERE EXPLICITLY DEVELOPED. FOR PARTIAL OR FULL REPRODUCTION OF ANY DRAWING DOCUMENT AND/OR ITS CONTENT WITHOUT PREVIOUS AUTHORIZATION IS STRICTLY FORBIDDEN.



ELECTRICAL DEMOLITION PLAN

SCALE:1/32"=1'-0"

IMPORTANT NOTES:

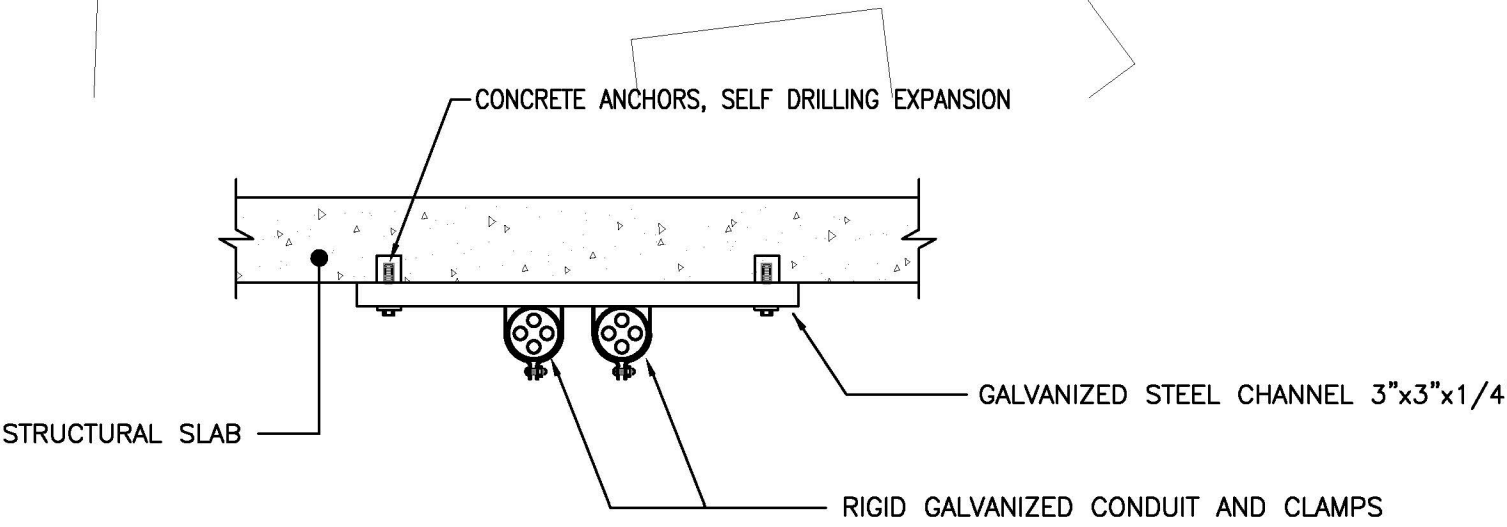
1-CONTRACTOR SHALL VISIT THE PREMISES TO VERIFY THE FOLLOWING:

- LOCATION OF ALL EQUIPMENT
- PROPOSED FEEDER ROUTES
- REQUIRED WIRING HARDWARE AND INSTALLATION METHODS
- REQUIRED DEMOLITION AND REPAIR WORK
- POSSIBLE CONFLICTS RELATED TO OTHER TRADES
- REPAIR WORK REQUIRED TO PROPERLY EXECUTE THE DESCRIBED WORK.

THIS SHALL BE DONE PRIOR TO BIDDING AND ALL FINDINGS SHALL BE CONSIDERED IN CONTRACTOR'S BID. OFFER TO OWNER. NO CHANGE ORDERS RELATED TO FEEDER ROUTING WILL BE APPROVED AFTER CONTRACT AWARD.

2-CONTRACTOR SHALL PROVIDE PULL BOXES AS REQUIRED, MIN. SIZE AS PER NEC REQUIREMENTS.

3-CONTRACTOR SHALL REMOVE EXISTING ELECTRICAL FACILITIES ALONG PLAZA PERIMETER WALL, VERIFY WITH OWNER DISPOSAL INSTRUCTIONS PRIOR TO BIDDING.



TYPICAL SECTION-EXPOSED INSTALLATION ALONG BASEMENT

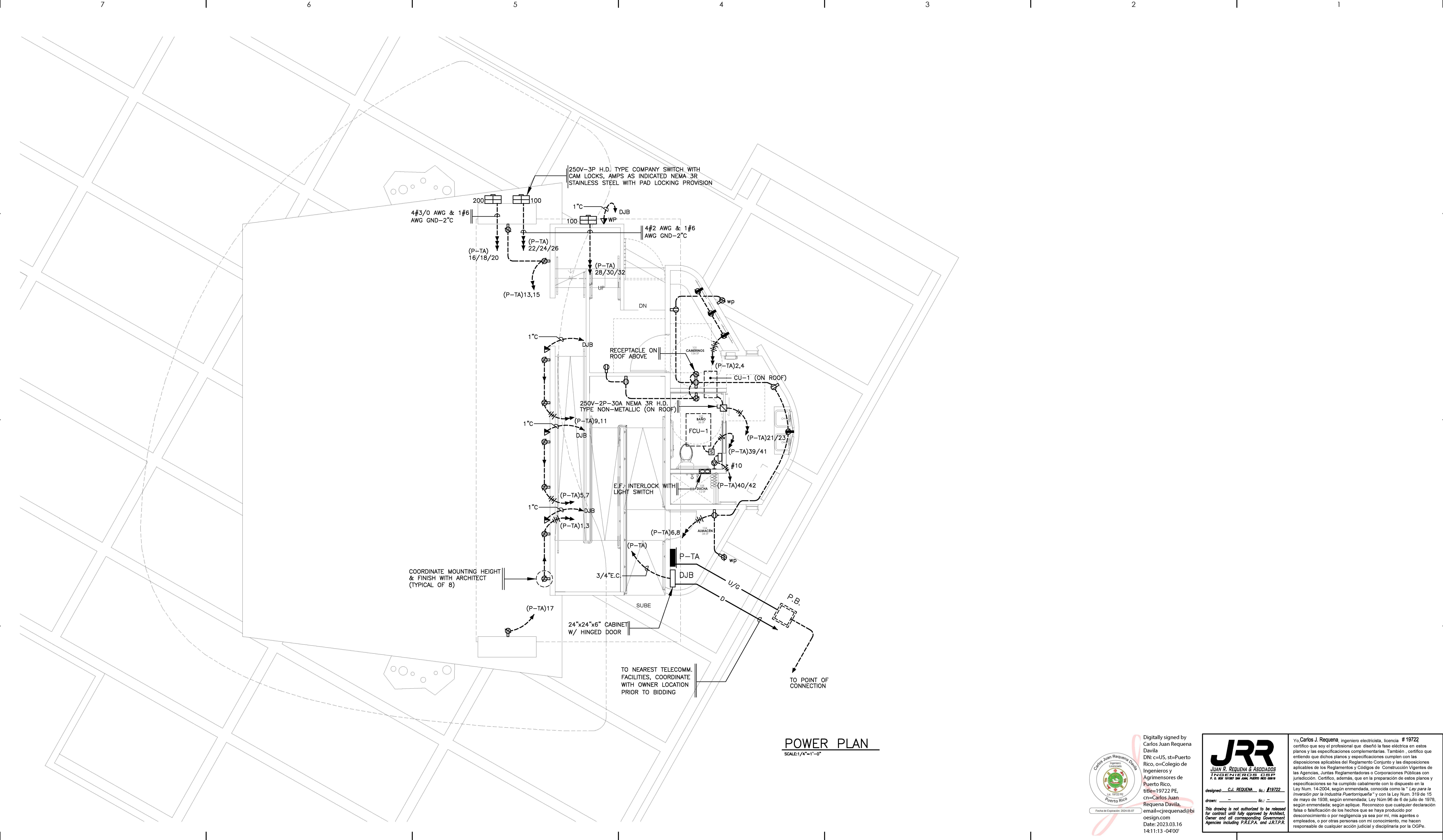
N.T.S.

Digitally signed by Carlos Juan Requena Davila
DN: c=US, st=Puerto Rico, o=Colegio de Ingenieros y Agrimensores de Puerto Rico, title=19722 PE, cn=Carlos Juan Requena Davila, email=cjrequena@bioe
sign.com
Date: 2023.03.16 14:10:47 -04'00'

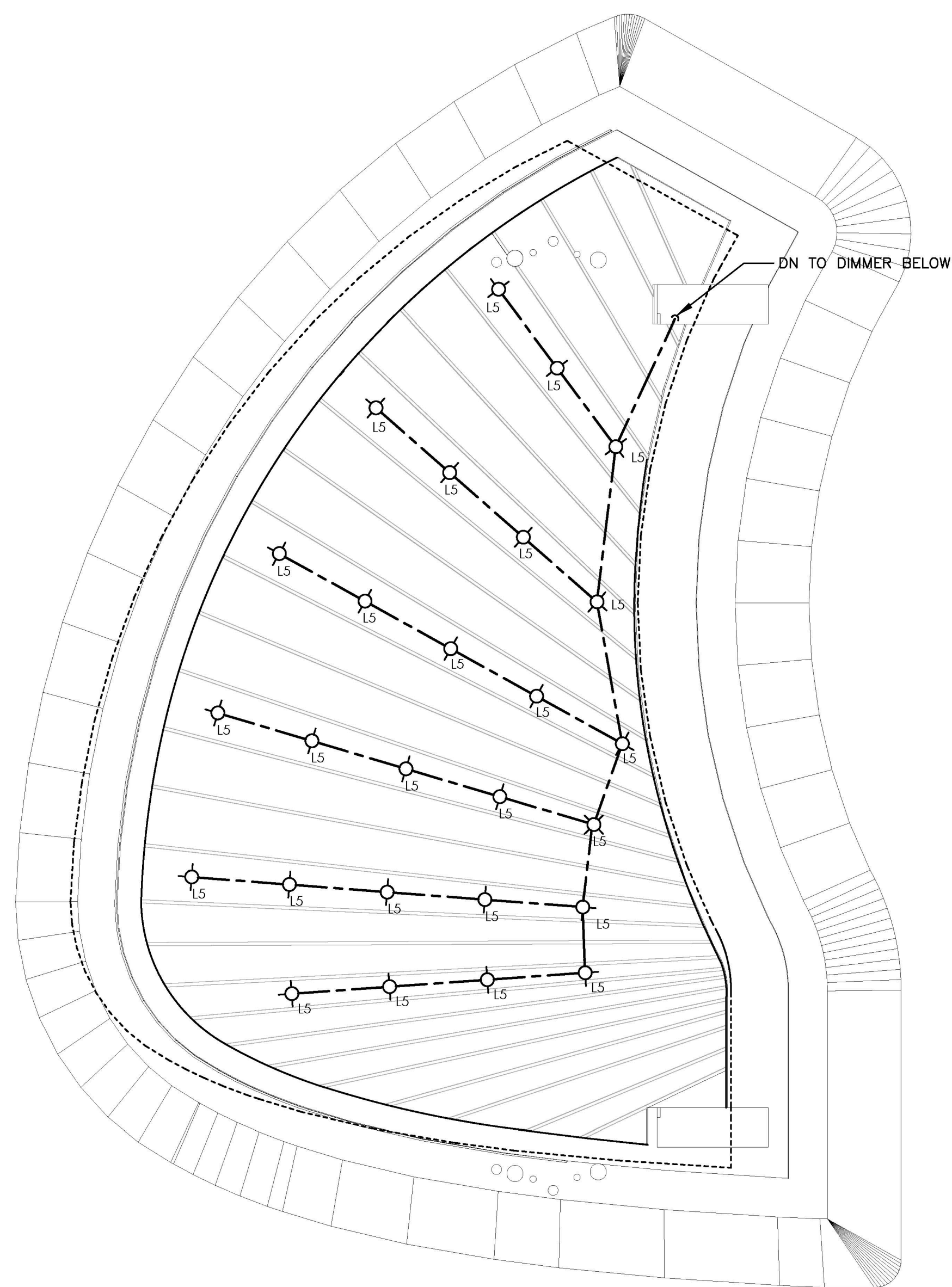
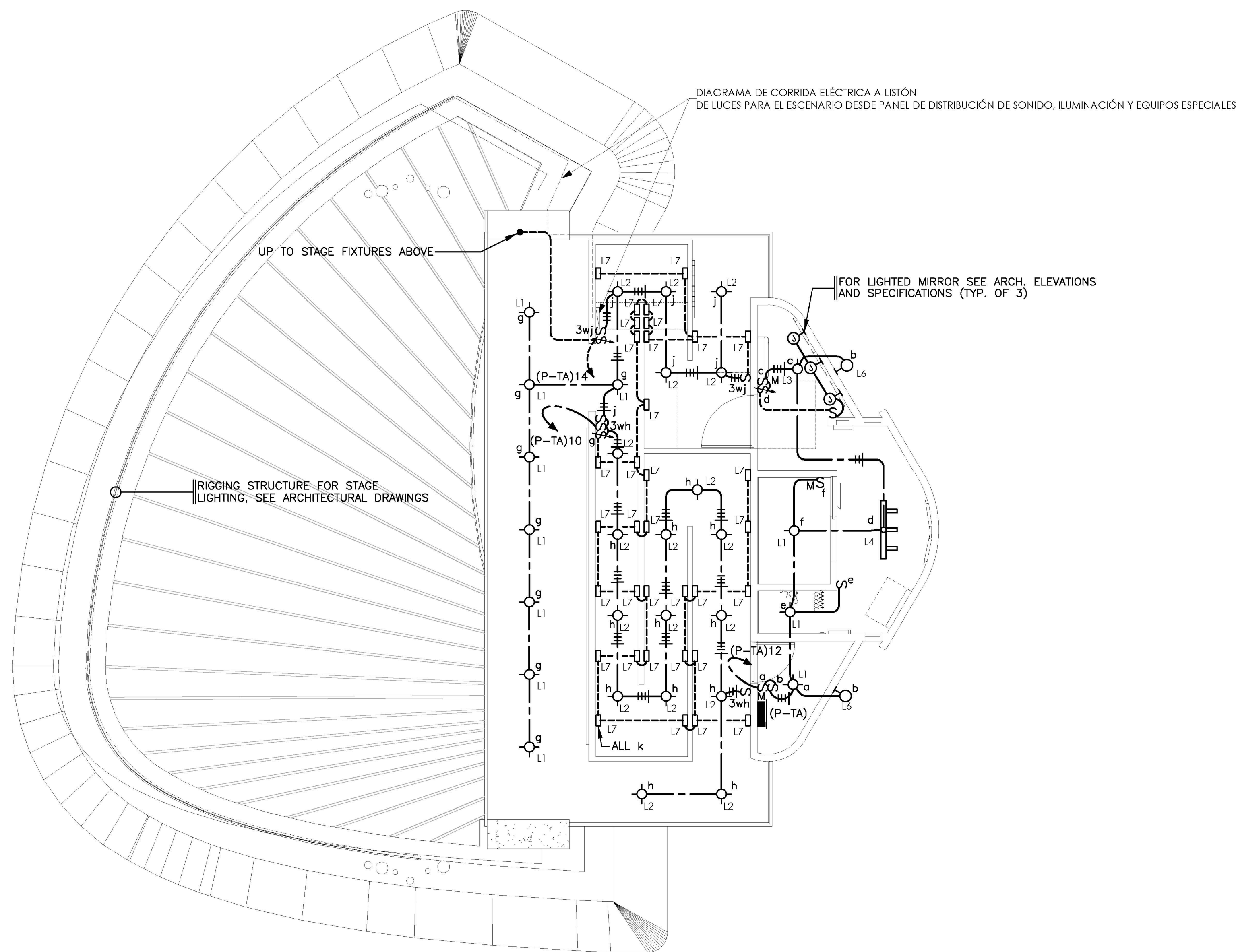
JRR
JUAN R. REQUENA & ASOCIADOS
INGENIEROS DE P.R.
DESIGNED: C.J. REQUENA LIC.: #19722
This drawing is not authorized to be released for contract until fully approved by Architect, Owner and all corresponding Government Agencies including P.R.E.P.A. and J.R.T.P.R.

Yo, Carlos J. Requena, ingeniero electricista, licencia #19722
certifico que soy el profesional que diseñó la fase eléctrica en estos planos y las especificaciones complementarias. También, certifico que entiendo que dichos planos y especificaciones cumplen con las disposiciones aplicables del Reglamento Conjunto y las disposiciones aplicables de los Reglamentos y Códigos de Construcción Vigentes de las Agencias, Juntas Reglamentadoras o Corporaciones Públicas con jurisdicción. Certifico, además, que en la preparación de estos planos y especificaciones se ha cumplido cabalmente con lo dispuesto en la Ley Núm. 14-2004, según enmendada, conocida como la "Ley para la Inversión por la Industria Puertorriqueña" y con la Ley Núm. 319 de 15 de mayo de 1938, según enmendada, Ley Núm 96 de 6 de julio de 1976, según enmendada; según aplique. Reconozco que cualquier declaración falsa o falsificación de los hechos que se haya producido por desconocimiento o por negligencia ya sea por mí, mis agentes o empleados, o por otras personas con mi conocimiento, me hacen responsable de cualquier acción judicial y disciplinaria por la OGP.

PROFESSIONAL CERTIFICATION LAW		IMPORTANT INFORMATION FOR THE CONTRACTOR		CORPORACIÓN DEL CENTRO DE BELLAS TEATRO AL AIRE LIBRE PROJECT ADDRESS NOT FOR CONSTRUCTION		ISSUE CHART		TITLE ELECTRICAL FEEDER ROUTING PLAN	
I, JORGE RIGAU PÉREZ, LICENSE 7450, CERTIFY THAT I AM THE PROFESSIONAL WHO DESIGNED THESE PLANS AND THE COMPLEMENTARY SPECIFICATIONS. I ALSO CERTIFY THAT I UNDERSTAND THAT SUCH PLANS AND SPECIFICATIONS COMPLY WITH THE APPLICABLE PROVISIONS OF THE JOINT REGULATIONS AND APPLICABLE PROVISIONS OF THE REGULATIONS AND CODES OF AGENCIES, REGULATORY BOARDS AND/OR PUBLIC CORPORATIONS WITH JURISDICTION.		ALL DIMENSIONS, LEVELS, AND EXISTING SITE CONDITIONS SHALL BE VERIFIED BY THE GENERAL CONTRACTOR PRIOR TO INITIATING ANY WORK. UPON FINDING ANY DISCREPANCY, ERROR, OR OMISSION IN THE SET OF DRAWING DOCUMENTS, THE CONTRACTOR MUST INFORM THE ARCHITECT BEFORE THE BEGINNING OF THE CONSTRUCTION IN ORDER TO MAKE THE NECESSARY REVISIONS AND/OR CORRECTIONS. THE CONTRACTOR WILL BE FULLY RESPONSIBLE FOR SUCH DISCREPANCIES, ERRORS AND/OR OMISSIONS IF THEY ARE NOT INFORMED ON TIME.				NO. DESCRIPTION DATE APPROVED		SCALE 1/32" = 1'-0"	
I ACKNOWLEDGE THAT ANY FALSE DECLARATION OR FALSIFICATION OF THE FACTS WHICH HAVE BEEN PRODUCED WITHOUT KNOWLEDGE OR NEGLIGENCE EITHER BY ME, MY AGENTS OR EMPLOYEES, OR BY OTHER PERSONS WITH MY KNOWLEDGE, MAKES ME RESPONSIBLE FOR ANY JUDICIAL AND DISCIPLINARY ACTION BY THE OGP AND OTHER COMPETENT AUTHORITIES, INCLUDING, BUT NOT LIMITED TO, THE TERMINATION OF THE PARTICIPATION IN PROFESSIONAL CERTIFICATION PROCEDURES IN THE OGP.		THE CONTRACTOR SHALL NOT USE ANY DRAWING GIVEN IN ADVANCE PRIOR TO THE BEGINNING OF THE WORK. ALL DRAWINGS USED BY THE CONTRACTOR MUST BEAR THE "FOR CONSTRUCTION ONLY" STAMP, SIGNED AND SEALED BY THE ARCHITECT.						PRINTED ON 1/19/2023 6:42:24 PM	
		THESE DRAWINGS AND THEIR CONTENT ARE PROPERTY OF "JORGE RIGAU ARQUITECTOS P.R." AND SHALL BE USED SOLELY IN REFERENCE FOR THE PROJECT FOR WHICH THEY WERE EXPLICITLY DEVELOPED FOR. PARTIAL OR FULL REPRODUCTION OF ANY DRAWING DOCUMENT AND/OR ITS CONTENT WITHOUT PREVIOUS AUTHORIZATION IS STRICTLY FORBIDDEN.				DRAWN BY Author		SHEET NO. ES-01	
						PHASE DOCUMENTOS DE CONSTRUCCIÓN 100%		DATE 31 ENERO DE 2023	
						JORGE RIGAU ARQUITECTOS PSC URB. HYDE PARK, 855 AVE. LAS MARÍAS, SAN JUAN PR 00927 TEL: (787) 962-0002 EMAIL: RIGAU@JORGERIGAU.COM			



PROFESSIONAL CERTIFICATION LAW		IMPORTANT INFORMATION FOR THE CONTRACTOR		CORPORACIÓN DEL CENTRO DE BELLAS TEATRO AL AIRE LIBRE PROJECT ADDRESS NOT FOR CONSTRUCTION	ISSUE CHART				TITLE		
I, JORGE RIGAU PÉREZ, LICENSE 7450, CERTIFY THAT I AM THE PROFESSIONAL WHO DESIGNED THESE PLANS AND THE COMPLEMENTARY SPECIFICATIONS. I ALSO CERTIFY THAT I UNDERSTAND THAT SUCH PLANS AND SPECIFICATIONS COMPLY WITH THE APPLICABLE PROVISIONS OF THE JOINT REGULATIONS AND APPLICABLE PROVISIONS OF THE REGULATIONS AND CODES OF AGENCIES, REGULATORY BOARDS AND/OR PUBLIC CORPORATIONS WITH JURISDICTION.		ALL DIMENSIONS, LEVELS, AND EXISTING SITE CONDITIONS SHALL BE VERIFIED BY THE GENERAL CONTRACTOR PRIOR TO INITIATING ANY WORK. UPON FINDING ANY DISCREPANCY, ERROR, OR OMISSION IN THE SET OF DRAWING DOCUMENTS, THE CONTRACTOR MUST INFORM THE ARCHITECT BEFORE THE BEGINNING OF THE CONSTRUCTION IN ORDER TO MAKE THE NECESSARY REVISIONS AND/OR CORRECTIONS. THE CONTRACTOR WILL BE FULLY RESPONSIBLE FOR SUCH DISCREPANCIES, ERRORS AND/OR OMISSIONS IF THEY ARE NOT INFORMED ON TIME.			NO.	DESCRIPTION	DATE	APPROVED	POWER PLAN		
I ACKNOWLEDGE THAT ANY FALSE DECLARATION OR FALSIFICATION OF THE FACTS WHICH HAVE BEEN PRODUCED WITHOUT KNOWLEDGE OR NEGLIGENCE EITHER BY ME, MY AGENTS OR EMPLOYEES, OR BY OTHER PERSONS WITH MY KNOWLEDGE, MAKES ME RESPONSIBLE FOR ANY JUDICIAL AND DISCIPLINARY ACTION BY THE OIGPE AND OTHER COMPETENT AUTHORITIES, INCLUDING, BUT NOT LIMITED TO, THE TERMINATION OF THE PARTICIPATION IN PROFESSIONAL CERTIFICATION PROCEDURES IN THE OIGPE.		THE CONTRACTOR SHALL NOT USE ANY DRAWING GIVEN IN ADVANCE PRIOR TO THE BEGINNING OF THE WORK. ALL DRAWINGS USED BY THE CONTRACTOR MUST BEAR THE "FOR CONSTRUCTION ONLY" STAMP, SIGNED AND SEALED BY THE ARCHITECT.							SCALE 1/4" = 1'-0"	PRINTED ON 1/19/2023 6:42:24 PM	SHEET NO. E-01
THESE DRAWINGS AND THEIR CONTENT ARE PROPERTY OF "JORGE RIGAU ARQUITECTOS PSC." AND SHALL BE USED SOLELY IN REFERENCE FOR THE PROJECT FOR WHICH THEY WERE EXPLICITLY DEVELOPED FOR. PARTIAL OR FULL REPRODUCTION OF ANY DRAWING DOCUMENT AND/OR ITS CONTENT WITHOUT PREVIOUS AUTHORIZATION IS STRICTLY FORBIDDEN.					JORGE RIGAU ARQUITECTOS PSC URB. HYDE PARK, 855 AVE. LAS MARÍAS, SAN JUAN PR 00927 TEL: (787) 982-0002 EMAIL: RIGAU@JORGERIGAU.COM				DATE 31 ENERO DE 2023		



① LIGHTING PLAN-BACK STAGE
3/16" = 1'-0"

LUMINAIRE SCHEDULE:

DESIG.	DESCRIPTION	LAMPS	MANUFACTURER
L1	SURFACE MOUNTED LOW PROFILE LED, WET LOCATION	LED	ACCESS LIGHTING 20070LEDD-SLV / ACR-5.5"
L2	SURFACE MOUNTED CYLINDER LED	LED	ALW CHIM6-80 90 30 15 NN N P01 SG
L3	SURFACE MOUNTED LOW PROFILE LED, WET LOCATION	LED	ACCESS LIGHTING 20072LEDD-WH / ACR-9.0"
L4	SURFACE MOUNTED TRACK LIGHT, LINE VOLTAGE LED (THREE TACK HEADS)	LED	WAC CHARGE H8010/3 30 WT
L5	RECESSED MOUNTED 4" APPERTURE DOWNLIGHT LED, WET LOCATION	LED	WAC LIGHTING R4FRD2WD/NICKEL
L6	LED OUTDOOR WALL SCONCE	LED	ALVA LIGHT TESSIE 30 WHT 3000
L7	LED OUTDOOR STEP LIGHT	LED	WAC LIGHTING WL-LED 201-120VAC 3000K WT

② LIGHTING PLAN-STAGE CEILING
3/16" = 1'-0"

NOTES:

1-COORDINATE FIXTURE FINISH AND COLOR TEMPERATURE (K) WITH ARCHITECT PRIOR TO SUBMITTAL AND ORDER RELEASE

Digitally signed by
Carlos Juan Requena
Dávila
DN: c=US, st=Puerto
Rico, ou=Colegio de
Ingenieros y
Agrimensores de
Puerto Rico,
title=19722 PE,
cn=Carlos Juan
Requena Dávila,
email=cjrequena@e-
esign.com
Date: 2023.03.16
14:11:25 -04'00'

Yo, Carlos J. Requena, ingeniero electricista, licenciado en # 19722
certifico que soy el profesional que diseñó la fase eléctrica en estos
planos y las especificaciones complementarias. También, certifico que
entiendo que dichos planos y especificaciones cumplen con las
disposiciones aplicables del Reglamento Conjunto y las disposiciones
aplicables de los Reglamentos y Códigos de Construcción Vigentes de
las Agencias, Juntas Legislativas o Corporaciones Públicas con
jurisdicción en este campo, así como la preparación de planos y
especificaciones se ha cumplido cabalmente con lo dispuesto en la
Ley Num. 14-2004, según enmendada, conocida como la "Ley para la
modernización de la Fuerza Eléctrica" con la Ley Núm. 10 de mayo
de 1938, según enmendada. Ley Núm 96 de 6 de julio de 1978,
según enmendada, según aplico. Reconozco que cualquier declaración
falsificada en esta declaración de la Fuerza Eléctrica constituye un
desconocimiento o por negligencia ya sea por mí, mis agentes o
empleados, o por otras personas con mi conocimiento, mi hacer
o mi actuar, o por cualquier causa que me sea imputable.

PROFESSIONAL CERTIFICATION LAW		IMPORTANT INFORMATION FOR THE CONTRACTOR		CORPORACIÓN DEL CENTRO DE BELLAS		ISSUE CHART		TITLE	
I, JORGE RIGAU PÉREZ, LICENSE 7450, CERTIFY THAT I AM THE PROFESSIONAL WHO DESIGNED THESE PLANS AND THE CONTRACTOR PRIOR TO INITIATING ANY WORK. UPON ANY DISCREPANCY, ERROR, OR OMISSION IN THE SET OF DRAWING DOCUMENTS, THE CONTRACTOR MUST INFORM THE ARCHITECT BEFORE THE BEGINNING OF THE CONSTRUCTION IN ORDER TO MAKE THE NECESSARY REVISIONS AND/OR CORRECTIONS. THE CONTRACTOR WILL BE FULLY RESPONSIBLE FOR SUCH DISCREPANCIES, ERRORS AND/OR OMISSIONS IF THEY ARE NOT INFORMED ON TIME.		ALL DIMENSIONS, LEVELS, AND EXISTING SITE CONDITIONS SHALL BE VERIFIED BY THE GENERAL CONTRACTOR PRIOR TO INITIATING ANY WORK. UPON ANY DISCREPANCY, ERROR, OR OMISSION IN THE SET OF DRAWING DOCUMENTS, THE CONTRACTOR MUST INFORM THE ARCHITECT BEFORE THE BEGINNING OF THE CONSTRUCTION IN ORDER TO MAKE THE NECESSARY REVISIONS AND/OR CORRECTIONS. THE CONTRACTOR WILL BE FULLY RESPONSIBLE FOR SUCH DISCREPANCIES, ERRORS AND/OR OMISSIONS IF THEY ARE NOT INFORMED ON TIME.		TEATRO AL AIRE LIBRE		NO.		DATE	
I ACKNOWLEDGE THAT ANY FALSE DECLARATION OR FALSIFICATION OF THE FACTS WHICH HAVE BEEN PROVIDED WITHOUT KNOWLEDGE OR NEGLIGENCE EITHER BY ME, MY AGENTS OR EMPLOYEES, OR BY OTHER PERSONS WITH MY PREVIOUS KNOWLEDGE, MAKES ME RESPONSIBLE FOR ANY JUDICIAL AND DISCIPLINARY ACTION BY THE OIGPE AND OTHER COMPETENT AUTHORITIES, INCLUDING, BUT NOT LIMITED TO, THE TERMINATION OF THE PARTICIPATION IN PROFESSIONAL CERTIFICATION PROCEDURES IN THE OIGPE.		THE CONTRACTOR SHALL NOT USE ANY DRAWING GIVEN IN ADVANCE PRIOR TO THE BEGINNING OF THE WORK. ALL DRAWINGS USED BY THE CONTRACTOR MUST BEAR THE "FOR CONSTRUCTION ONLY" STAMP, SIGNED AND SEALED BY THE ARCHITECT.		PROJECT ADDRESS		DESCRIPTION		APPROVED	
		THESE DRAWINGS AND THEIR CONTENT ARE PROPERTY OF "JORGE RIGAU ARQUITECTOS PSC" AND SHALL BE USED SOLELY IN REFERENCE FOR THE PROJECT FOR WHICH THEY WERE EXPLICITLY DEVELOPED FOR. PARTIAL OR FULL REPRODUCTION OF ANY DRAWING DOCUMENT AND/OR ITS CONTENT WITHOUT PREVIOUS AUTHORIZATION IS STRICTLY FORBIDDEN.		NOT FOR CONSTRUCTION		JORGES RIGAU		LIGHTING PLANS	
						JORGES RIGAU ARQUITECTOS PSC URB. L'HYDE PARK, 855 AVE. LAS MARÍAS, SAN JUAN PR 00927 TEL: (787) 982-0002 EMAIL: RIGAU@JORGESRIGAU.COM		SCALE 3/16" = 1'-0"	
								PRINTED ON 1/19/2023 6:42:28 PM	
								SHEET NO. E-02	
								DRAWN BY Author	
								DATE 31 ENERO DE 2023	
								PHASE DOCUMENTOS DE CONSTRUCCIÓN 100%	

